



高知工業高等専門学校光熱水量等調

〔平成22年度 4月～3月〕



環境マネジメント室

目 次

☆ 年度別学生数	・・・・・・・・・・	1
☆ 電気使用量	・・・・・・・・・・	3
電気使用量〔グラフ〕	・・・・・・・・・・	5
☆ ガス使用量	・・・・・・・・・・	8
ガス使用量〔グラフ〕	・・・・・・・・・・	9
☆ 井戸水使用量	・・・・・・・・・・	12
井戸水使用量〔グラフ〕	・・・・・・・・・・	13
☆ ガソリン・軽油・重油使用量〔グラフ〕	・・・・	15
☆ 複写機のコピー用紙使用量	・・・・	17
複写機のコピー用紙使用量〔グラフ〕	・・・・	18
各科・課別使用詳細	・・・・・・・・	20
☆ コピー用紙購入量（箱）	・・・・・・・・	26
コピー用紙購入量（枚数）	・・・・・・・・	27
コピー用紙購入量〔グラフ〕	・・・・・・・・	28
☆ 二酸化炭素排出量集計表	・・・・・・・・	30
☆ 電力二酸化炭素排出量	・・・・・・・・	31
☆ ガス二酸化炭素排出量	・・・・・・・・	33
☆ ガソリン二酸化炭素排出量	・・・・・・・・	34
☆ 軽油二酸化炭素排出量	・・・・・・・・	35
☆ 重油二酸化炭素排出量	・・・・・・・・	36
【参考】		
☆ 高知市の気温（気象庁資料より）	・・・・・・・・	37
高知市の気温〔グラフ〕	・・・・・・・・	38

学生定員及び現員

[5月1日現在]

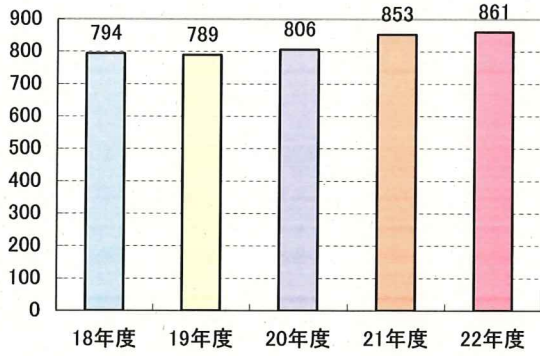
区 分	入学 定員	現員 学年	年度					計	
			18年度	19年度	20年度	21年度	22年度		
機 械 工 学 科	40	1年	40	39	48	48	42	217	989
		2年	40	40	35	47	48	210	
		3年	39	42	43	32	45	201	
		4年	40	39	38	47	36	200	
		5年	33	32	33	28	35	161	
		小計	192	192	197	202	206		
電 気 情 報 工 学 科 (電気工学科)	40	1年	42	41	45	51	42	221	1,045
		2年	40	44	41	49	52	226	
		3年	40	37	42	38	46	203	
		4年	40	37	40	44	41	202	
		5年	36	42	35	39	41	193	
		小計	198	201	203	221	222		
物 質 工 学 科	40	1年	42	41	46	51	42	222	1,049
		2年	40	43	41	49	51	224	
		3年	42	39	44	39	49	213	
		4年	38	41	36	46	37	198	
		5年	38	34	40	35	45	192	
		小計	200	198	207	220	224		
環 境 都 市 デ ザ イ ン 工 学 科 (建設システム工学科)	40	1年	40	40	42	53	43	218	1,020
		2年	40	38	39	43	51	211	
		3年	44	42	37	33	43	199	
		4年	42	40	42	39	35	198	
		5年	38	38	39	42	37	194	
		小計	204	198	199	210	209		
計	160		794	789	806	853	861	4,103	

専攻科

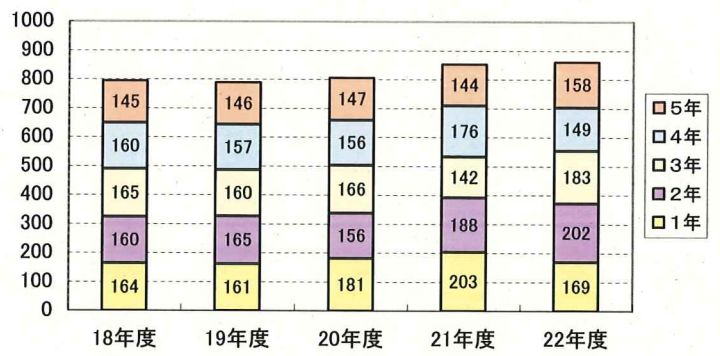
[5月1日現在]

区 分	入学 定員	現員 学年	年度					計	
			18年度	19年度	20年度	21年度	22年度		
機 械 ・ 電 気 工 学 専 攻	8	1年	14	10	12	12	16	64	124
		2年	10	15	10	12	13	60	
		小計	24	25	22	24	29		
物 質 工 学 専 攻	4	1年	5	4	6	5	13	33	57
		2年	4	5	4	6	5	24	
		小計	9	9	10	11	18		
建 設 工 学 専 攻	4	1年	6	8	3	9	2	28	59
		2年	8	6	8	3	6	31	
		小計	14	14	11	12	8		
計	16		47	48	43	47	55	240	

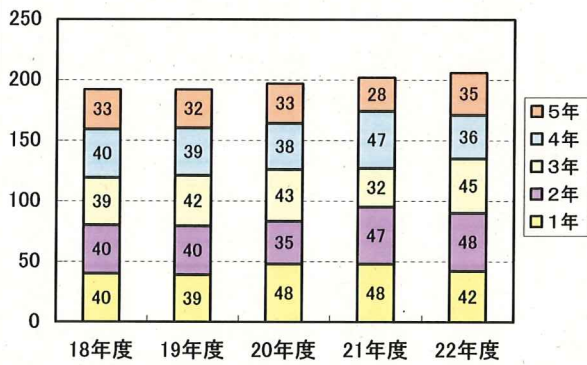
年度別学生数



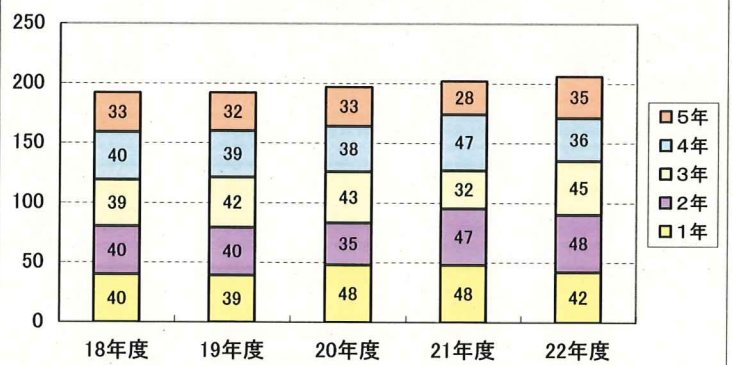
年度別・学年別集計



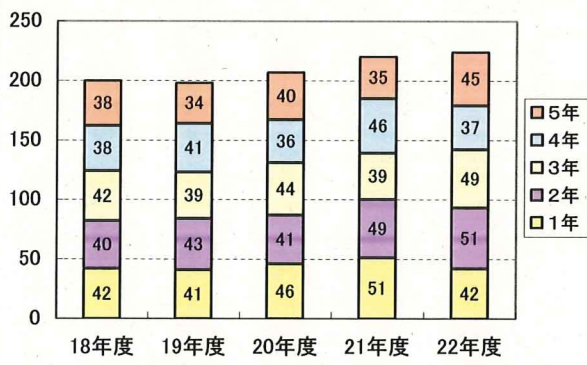
機械工学科



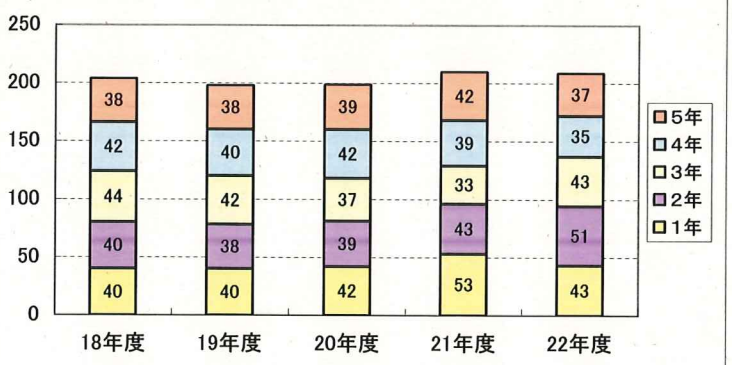
電気情報工学科



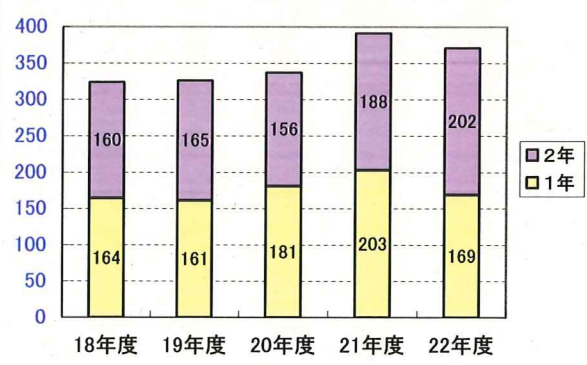
物質工学科



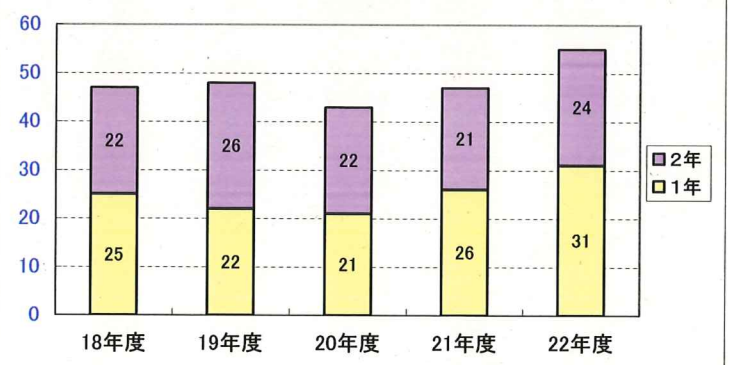
環境都市デザイン工学科



総合科学科



専攻科生数



建物別電気使用量【4月～3月】

※機械工場外：機械工場、風洞実験室、内燃機関棟、高圧実験室、遠心力载荷実験室

※管理棟外：管理棟、学生集会所、図書館、情報化推進室、建依会館、体育館、第二体育館、武道場、弓道場、黒潮会館、排水処理施設

【21年度・22年度計】

(単位：k w)

月	全体	機械工学科棟	電気情報工学科棟	物質工学科棟	生物工学科棟	環境都市工学*	総合科学科棟 教室棟	専攻科棟	機械工場外	管理棟外	学寮	業者
21年度	1,381,066	117,697	77,346	56,559	78,850	206,085	143,623	96,553	76,742	529,512	353,981	118,523
22年度	2,049,201	136,605	84,267	63,555	75,897	218,738	146,245	115,469	79,485	582,419	427,902	118,619
	668,135	18,908	6,921	6,996	-2,953	12,653	2,622	18,916	2,743	52,907	73,921	96

平成21年度

月	全体	機械工学科棟	電気情報工学科棟	物質工学科棟	生物工学科棟	建設システム 工学科棟	総合科学科棟 教室棟	専攻科棟	機械工場外	管理棟外	学寮	業者
4月	129,104	6,928	4,744	3,325	5,322	10,921	10,175	5,705	5,163	41,628	26,238	8,955
5月	130,689	8,536	5,004	3,754	3,662	13,097	9,583	6,104	5,359	39,316	27,256	9,018
6月	153,698	9,002	6,849	4,402	6,105	12,755	10,362	8,926	6,337	41,793	35,744	11,423
7月	193,355	13,476	7,505	5,730	7,844	21,373	13,358	13,302	8,128	53,762	35,048	13,829
8月	157,430	11,522	6,078	4,707	8,385	22,176	10,054	9,951	8,306	53,256	14,907	8,088
9月	181,208	12,355	6,972	5,967	7,720	21,777	18,689	5,687	7,264	44,301	35,385	15,091
10月	143,842	7,516	6,464	5,013	5,937	17,644	9,470	6,327	7,080	40,287	28,168	9,936
11月	137,846	7,025	6,348	4,652	4,846	15,866	9,727	5,460	6,022	37,014	31,540	9,346
12月	153,894	8,863	6,321	5,073	7,627	19,693	11,645	8,481	5,898	40,681	31,505	8,107
1月	181,610	12,678	8,300	5,745	8,961	22,896	14,119	10,179	7,329	52,244	31,013	8,146
2月	163,177	10,909	7,278	4,811	6,783	15,678	14,205	9,239	4,835	40,535	39,399	9,505
3月	129,618	8,887	5,483	3,380	5,658	12,209	12,236	7,192	5,021	44,695	17,778	7,079
合計	1,855,471	117,697	77,346	56,559	78,850	206,085	143,623	96,553	76,742	529,512	353,981	118,523

平成22年度

月	全体	機械工学科棟	電気情報工学科棟	物質工学科棟	生物工学科棟	環境都市工学*	総合科学科棟 教室棟	専攻科棟	機械工場外	管理棟外	学寮	業者
4月	135,276	7,539	5,816	3,856	4,528	11,445	10,226	7,042	5,292	45,942	25,097	8,493
5月	135,736	6,933	5,639	4,561	4,233	10,877	9,128	6,454	6,418	38,891	32,466	10,136
6月	162,351	10,245	6,593	4,756	5,155	12,351	11,013	9,185	7,089	48,028	36,254	11,682
7月	200,858	16,654	7,806	6,990	6,696	18,349	13,349	14,132	9,328	60,836	34,533	12,185
8月	189,653	15,891	6,762	5,434	6,348	23,687	12,716	14,618	10,218	68,848	16,250	8,881
9月	217,565	16,893	7,736	6,559	6,767	24,946	15,905	14,390	9,067	55,597	44,701	15,004
10月	153,249	8,691	6,895	4,972	5,692	16,511	9,595	5,827	2,857	47,884	33,136	11,189
11月	148,345	7,384	6,672	4,764	4,542	16,974	10,207	5,973	5,599	40,216	36,889	9,125
12月	170,295	9,322	6,898	5,802	8,090	19,983	11,448	8,873	7,056	47,049	38,991	6,783
1月	215,223	16,058	9,802	6,900	10,343	24,632	16,338	11,679	7,431	56,166	47,274	8,600
2月	186,802	12,525	7,905	4,877	6,809	19,881	14,912	10,296	4,685	40,200	56,144	8,568
3月	133,848	8,470	5,743	4,084	6,694	19,102	11,408	7,000	4,445	32,762	26,167	7,973
合計	2,049,201	136,605	84,267	63,555	75,897	218,738	146,245	115,469	79,485	582,419	427,902	118,619

【22年度-21年度増減kwh】

月	全体	機械工学科棟	電気情報工学科棟	物質工学科棟	生物工学科棟	環境都市工学*	総合科学科棟 教室棟	専攻科棟	機械工場外	管理棟外	学寮	業者
4月	6,172	611	1,072	531	-794	524	51	1,337	129	4,314	-1,141	-462
5月	5,047	-1,603	635	807	571	-2,220	-455	350	1,059	-425	5,210	1,118
6月	8,653	1,243	-256	354	-950	-404	651	259	752	6,235	510	259
7月	7,503	3,178	301	1,260	-1,148	-3,024	-9	830	1,200	7,074	-515	-1,644
8月	32,223	4,369	684	727	-2,037	1,511	2,662	4,667	1,912	15,592	1,343	793
9月	36,357	4,538	764	592	-953	3,169	-2,784	8,703	1,803	11,296	9,316	-87
10月	9,407	1,175	431	-41	-245	-1,133	125	-500	-4,223	7,597	4,968	1,253
11月	10,499	359	324	112	-304	1,108	480	513	-423	3,202	5,349	-221
12月	16,401	459	577	729	463	290	-197	392	1,158	6,368	7,486	-1,324
1月	33,613	3,380	1,502	1,155	1,382	1,736	2,219	1,500	102	3,922	16,261	454
2月	23,625	1,616	627	66	26	4,203	707	1,057	-150	-335	16,745	-937
3月	4,230	-417	260	704	1,036	6,893	-828	-192	-576	-11,933	8,389	894
合計	193,730	18,908	6,921	6,996	-2,953	12,653	2,622	18,916	2,743	52,907	73,921	96

【22年度-21年度増減率】

月	全体	機械工学科棟	電気情報工学科棟	物質工学科棟	生物工学科棟	環境都市工学*	総合科学科棟 教室棟	専攻科棟	機械工場外	管理棟外	学寮	業者
4月	4.8%	8.8%	22.6%	16.0%	-14.9%	4.8%	0.5%	23.4%	2.5%	10.4%	-4.3%	-5.2%
5月	3.9%	-18.8%	12.7%	21.5%	15.6%	-17.0%	-4.7%	5.7%	19.8%	-1.1%	19.1%	12.4%
6月	5.6%	13.8%	-3.7%	8.0%	-15.6%	-3.2%	6.3%	2.9%	11.9%	14.9%	1.4%	2.3%
7月	3.9%	23.6%	4.0%	22.0%	-14.6%	-14.1%	-0.1%	6.2%	14.8%	13.2%	-1.5%	-11.9%
8月	20.5%	37.9%	11.3%	15.4%	-24.3%	6.8%	26.5%	46.9%	23.0%	29.3%	9.0%	9.8%
9月	20.1%	36.7%	11.0%	9.9%	-12.3%	14.6%	-14.9%	153.0%	24.8%	25.5%	26.3%	-0.6%
10月	6.5%	15.6%	6.7%	-0.8%	-4.1%	-6.4%	1.3%	-7.9%	-59.6%	18.9%	17.6%	12.6%
11月	7.6%	5.1%	5.1%	2.4%	-6.3%	7.0%	4.9%	9.4%	-7.0%	8.7%	17.0%	-2.4%
12月	10.7%	5.2%	9.1%	14.4%	6.1%	1.5%	-1.7%	4.6%	19.6%	15.7%	23.8%	-16.3%
1月	18.5%	26.7%	18.1%	20.1%	15.4%	7.6%	15.7%	14.7%	1.4%	7.5%	52.4%	5.6%
2月	14.5%	14.8%	8.6%	1.4%	0.4%	26.8%	5.0%	11.4%	-3.1%	-0.8%	42.5%	-9.9%
3月	3.3%	-4.7%	4.7%	20.8%	18.3%	56.5%	-6.8%	-2.7%	-11.5%	-26.7%	47.2%	12.6%
合計	10.4%	16.1%	8.9%	12.4%	-3.7%	6.1%	1.8%	19.6%	3.6%	10.0%	20.9%	0.1%

平成22年度使用電力量【4月～3月】

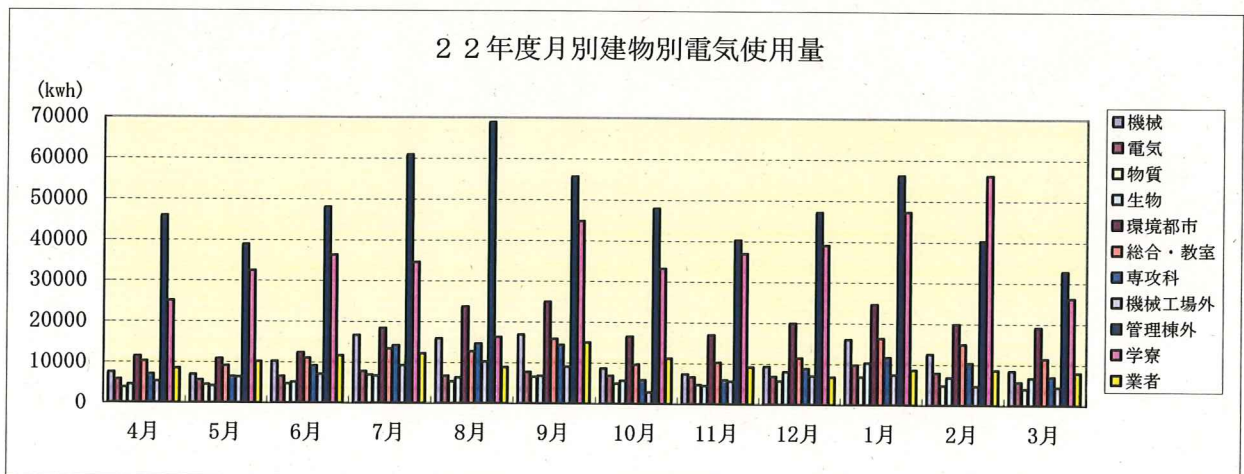
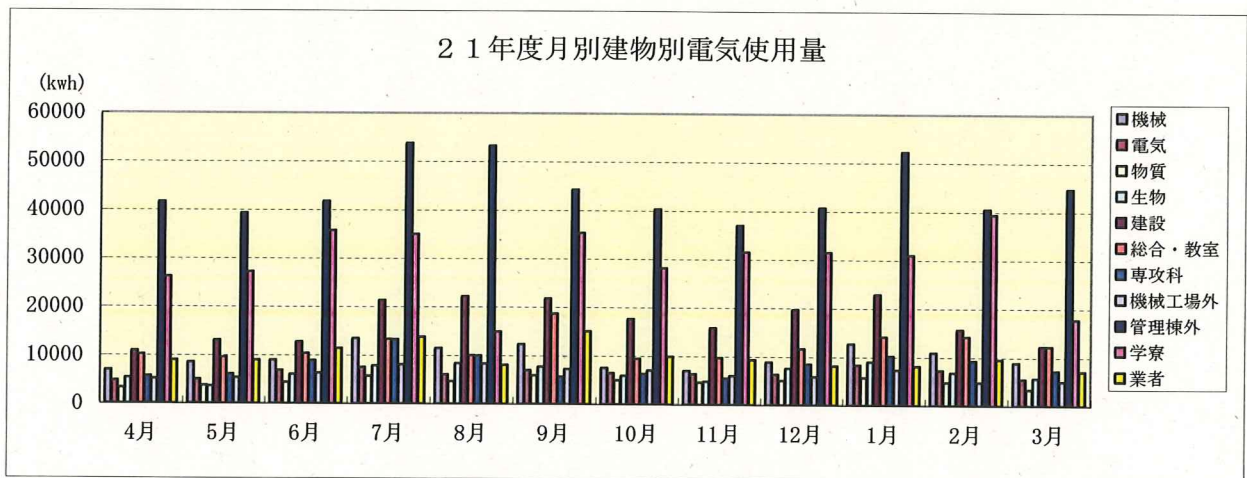
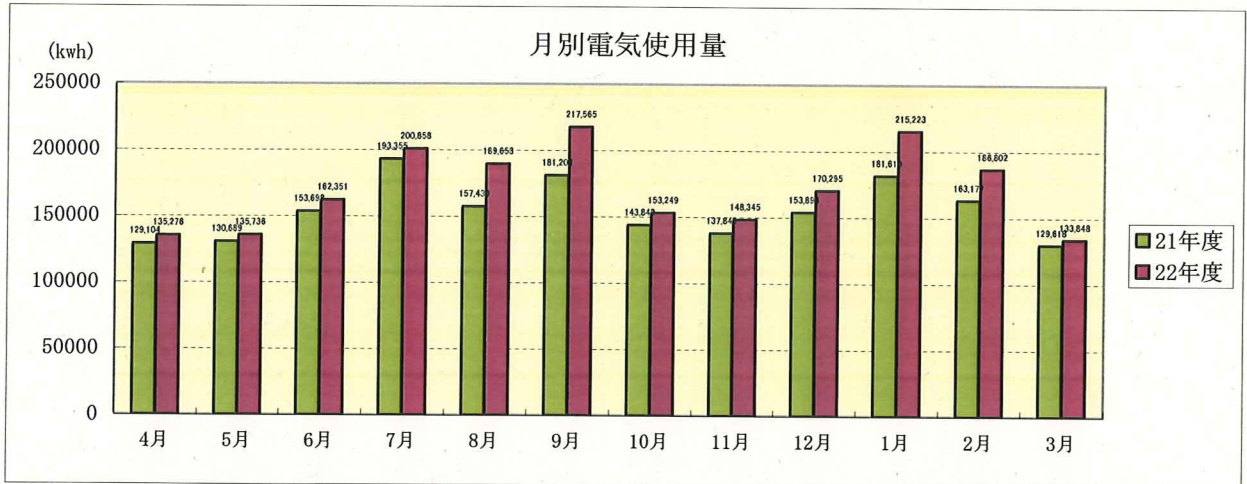
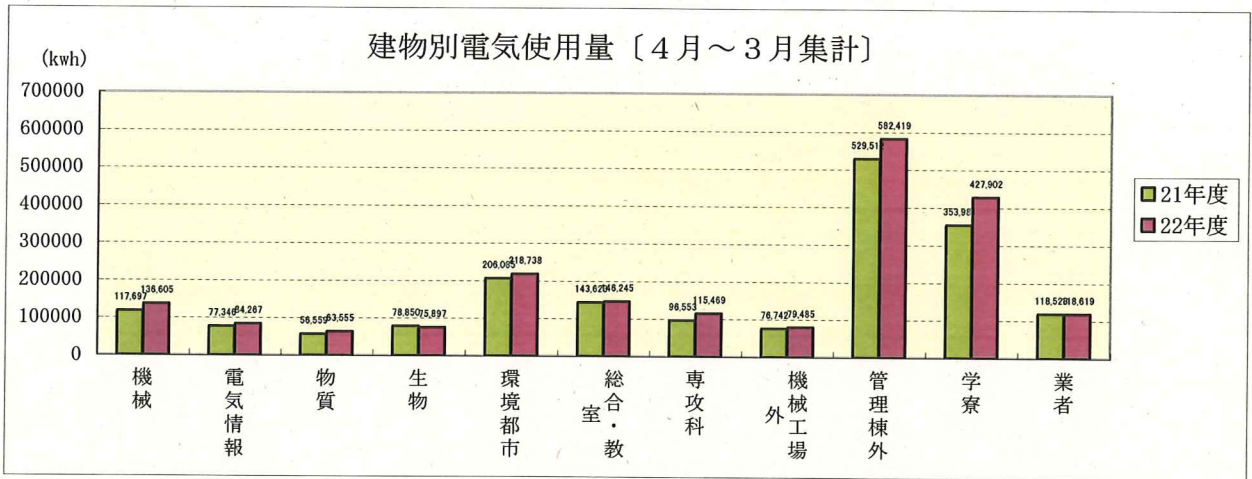
月	全体			業者・学寮使用分			高専使用分		
	22年度	21年度	使用量差	22年度	21年度	使用量差	22年度	21年度	使用量差
4月	135,276 kw	129,104 kw	6,172 kw	26,982 kw	28,151 kw	-1,169 kw	108,294 kw	100,953 kw	7,341 kw
5月	135,736 kw	130,689 kw	5,047 kw	34,585 kw	29,710 kw	4,875 kw	101,151 kw	100,979 kw	172 kw
6月	162,351 kw	153,698 kw	8,653 kw	38,916 kw	37,996 kw	920 kw	123,435 kw	115,702 kw	7,733 kw
7月	200,858 kw	193,355 kw	7,503 kw	35,249 kw	36,896 kw	-1,647 kw	165,609 kw	156,459 kw	9,150 kw
8月	189,653 kw	157,430 kw	32,223 kw	19,083 kw	16,007 kw	3,076 kw	170,570 kw	141,423 kw	29,147 kw
9月	217,565 kw	181,208 kw	36,357 kw	48,603 kw	40,220 kw	8,383 kw	168,962 kw	140,988 kw	27,974 kw
10月	153,249 kw	143,842 kw	9,407 kw	37,499 kw	30,702 kw	6,797 kw	115,750 kw	113,140 kw	2,610 kw
11月	148,345 kw	137,846 kw	10,499 kw	37,830 kw	32,654 kw	5,176 kw	110,515 kw	105,192 kw	5,323 kw
12月	170,295 kw	153,894 kw	16,401 kw	36,197 kw	30,308 kw	5,889 kw	134,098 kw	123,586 kw	10,512 kw
1月	215,223 kw	181,610 kw	33,613 kw	45,846 kw	28,522 kw	17,324 kw	169,377 kw	153,088 kw	16,289 kw
2月	186,802 kw	163,177 kw	23,625 kw	52,022 kw	14,870 kw	37,152 kw	134,780 kw	148,307 kw	-13,527 kw
3月	133,848 kw	129,618 kw	4,230 kw	27,621 kw	10,462 kw	17,159 kw	106,227 kw	119,156 kw	-12,929 kw
計	2,049,201 kw	1,855,471 kw	193,730 kw	440,433 kw	336,498 kw	103,935 kw	1,608,768 kw	1,518,973 kw	89,795 kw

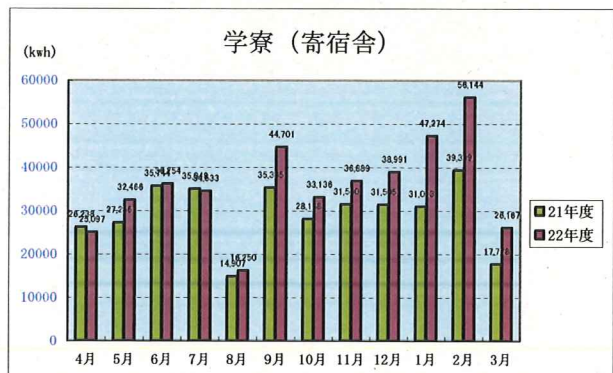
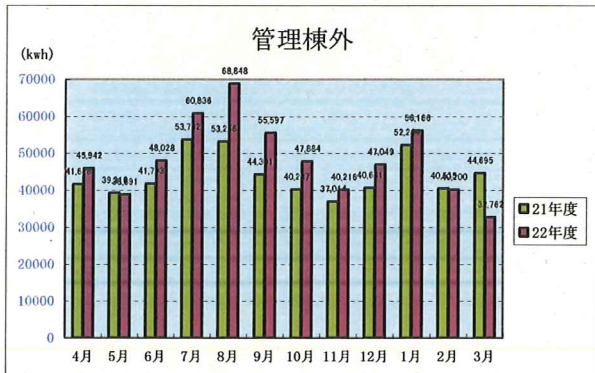
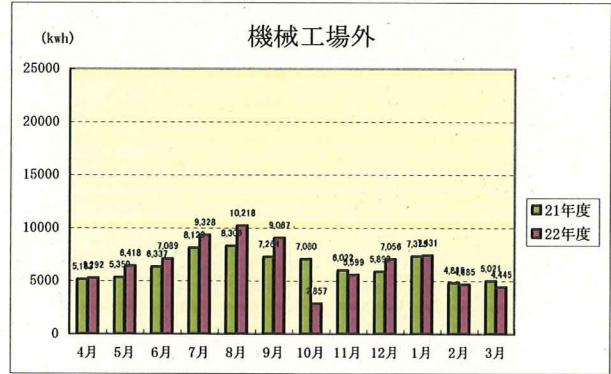
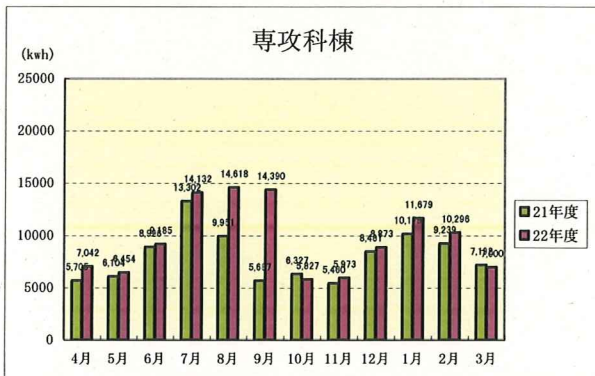
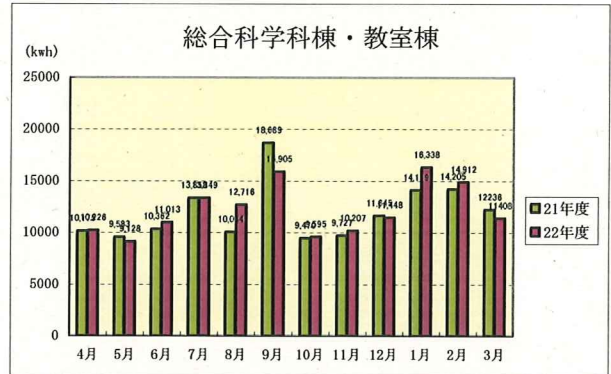
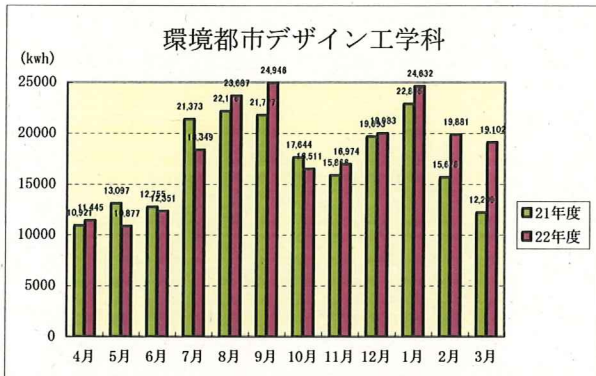
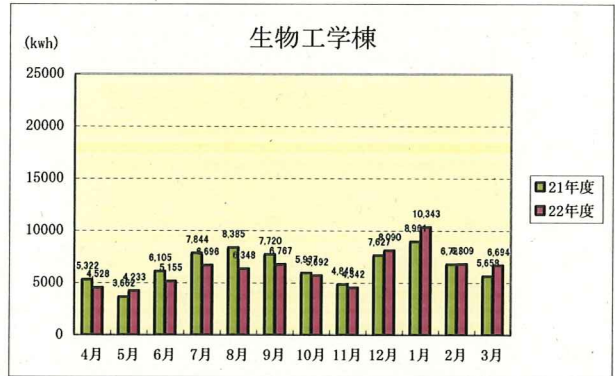
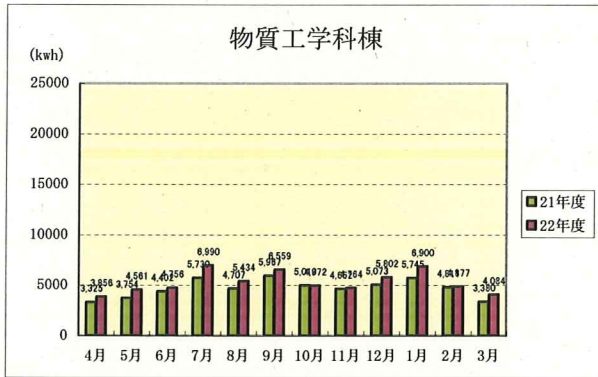
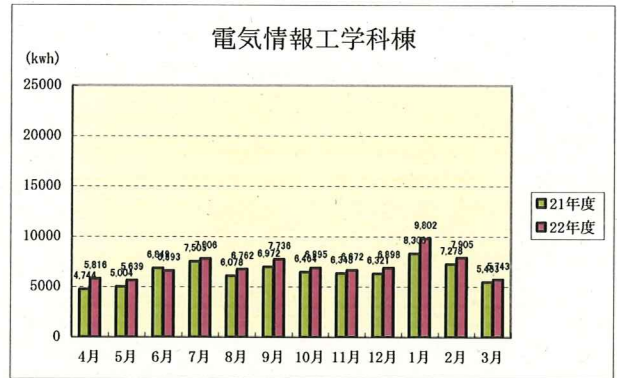
4

高専使用量【業者負担分を除いたもの】

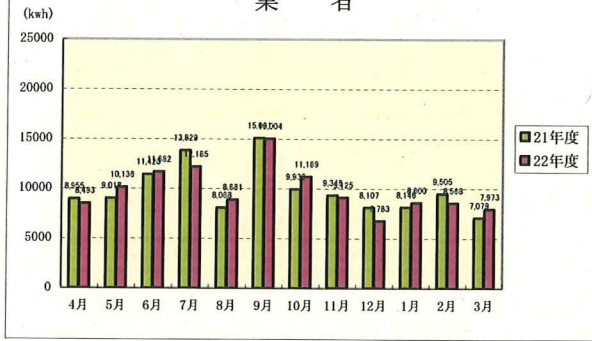
月	使用料金		
	22年度	21年度	差額
4月	1,724,624 円	1,735,878 円	-11,254 円
5月	1,653,078 円	1,640,066 円	13,012 円
6月	1,844,610 円	1,725,010 円	119,600 円
7月	2,375,394 円	2,225,519 円	149,875 円
8月	2,458,064 円	2,153,681 円	304,383 円
9月	2,680,291 円	2,057,135 円	623,156 円
10月	1,837,620 円	1,722,825 円	114,795 円
11月	1,793,920 円	1,658,731 円	135,189 円
12月	2,015,333 円	1,837,676 円	177,657 円
1月	2,312,884 円	2,101,096 円	211,788 円
2月	1,998,257 円	1,840,098 円	158,159 円
3月	1,762,980 円	1,733,661 円	29,319 円
計	24,457,055 円	22,431,376 円	2,025,679 円

	契約電力		最大電力	
	22年度	21年度	22年度	21年度
4月	600 kw	600 kw	387 kw	311 kw
5月	600 kw	600 kw	341 kw	316 kw
6月	600 kw	600 kw	507 kw	444 kw
7月	600 kw	600 kw	554 kw	581 kw
8月	600 kw	600 kw	676 kw	412 kw
9月	620 kw	600 kw	738 kw	601 kw
10月	620 kw	600 kw	379 kw	370 kw
11月	620 kw	600 kw	375 kw	431 kw
12月	620 kw	600 kw	596 kw	499 kw
1月	620 kw	600 kw	620 kw	593 kw
2月	620 kw	600 kw	598 kw	568 kw
3月	620 kw	600 kw	421 kw	415 kw





業者



ガス使用量[4月~3月]

(単位：m³)

	管理棟	図書館	総合科学 科棟	物質工学 科棟	電気情報 工学科棟	環境都市ア デザイン工学 科棟	機械工場 (西)	情報処理 センター	専攻科棟	遠心力実 験室	体育館	機械工場 暖房用	学寮	業者	計
21年度	374.5	0.0	24.6	59.4	23.2	8.6	90.9	159.5	0.9	1.2	0.0	368.9	2,339.8	2,540.0	5,991.5
22年度	389.4	0.0	20.9	59.7	27.6	11.3	158.2	18.0	0.2	0.0	0.0	465.0	3,030.8	2,657.3	6,838.4
増減	14.9	0.0	-3.7	0.3	4.4	2.7	67.3	-141.5	-0.7	-1.2	0.0	96.1	691.0	117.3	846.9

【21年度】

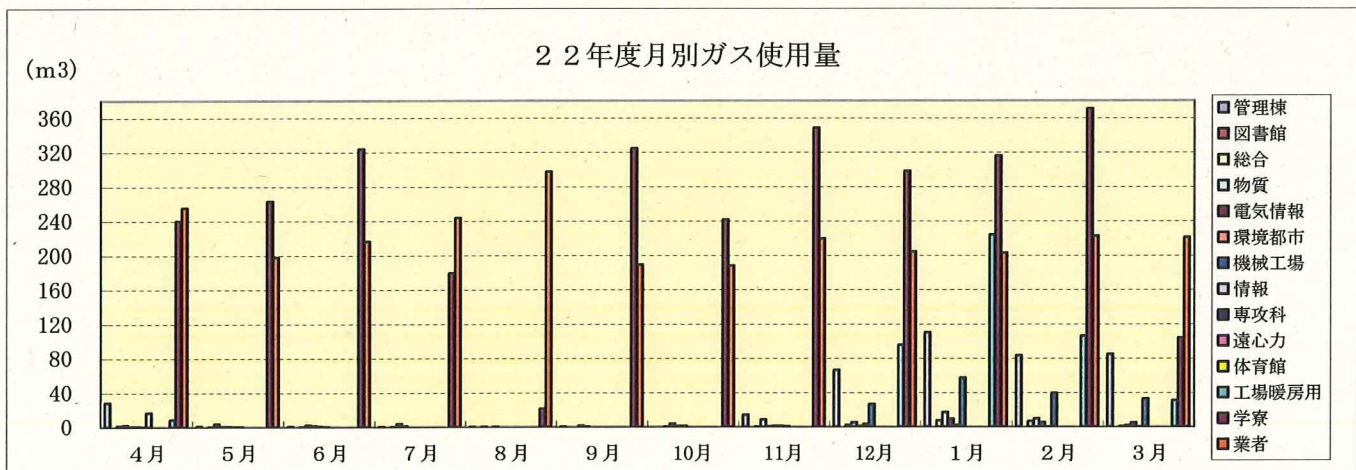
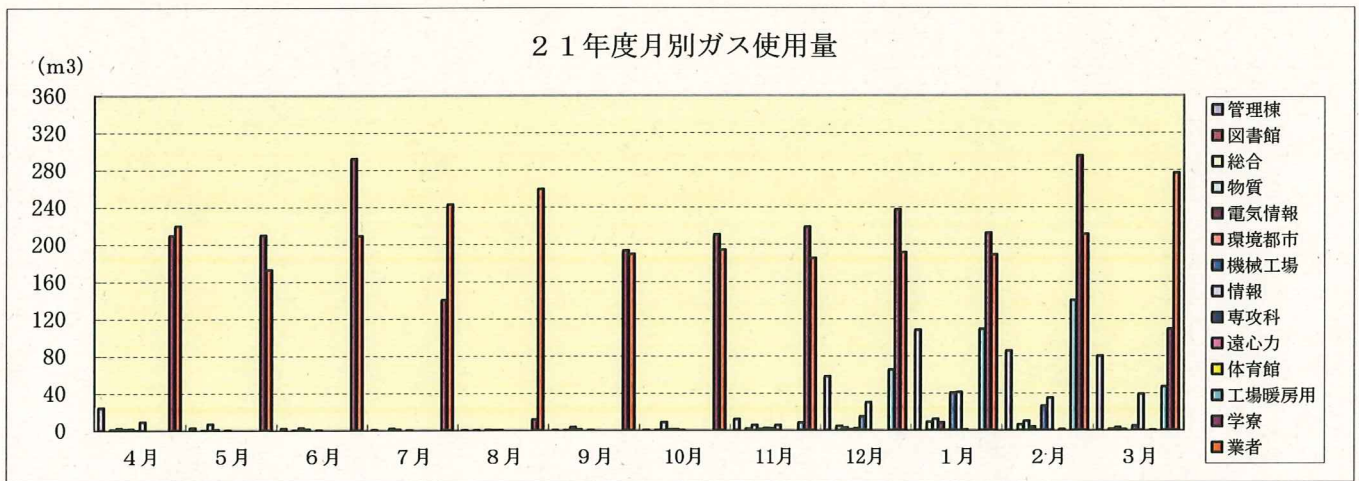
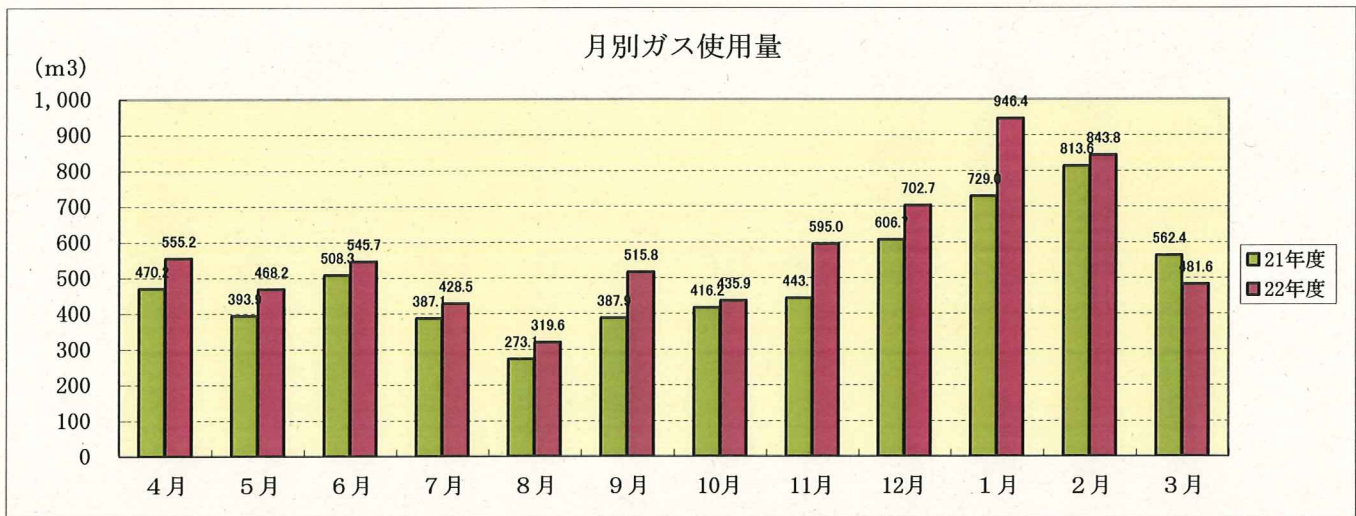
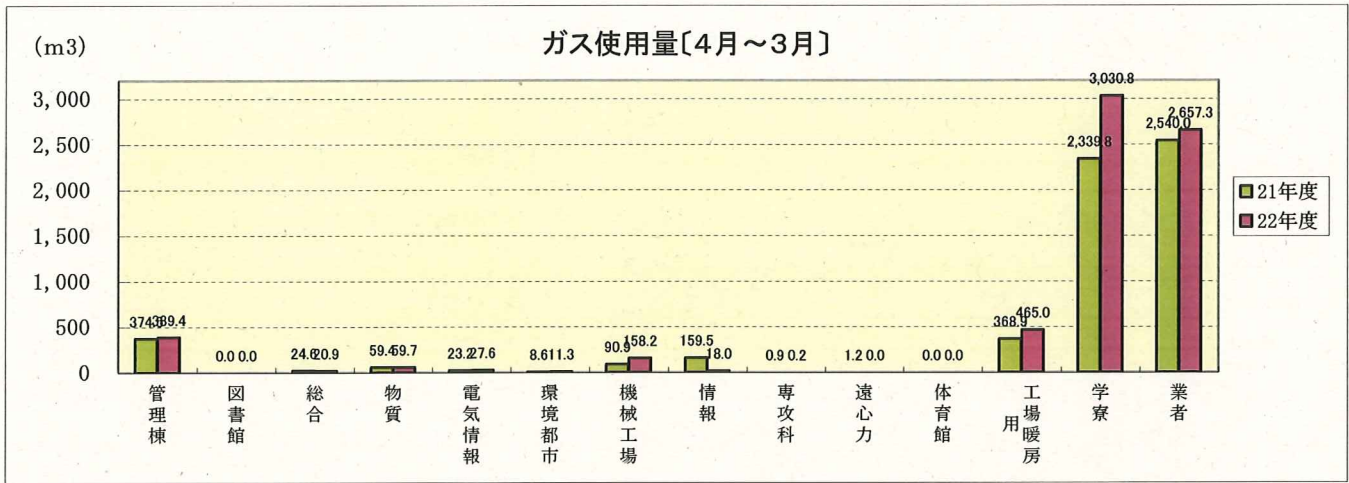
	管理棟	図書館	総合科学 科棟	物質工学 科棟	電気情報 工学科棟	環境都市ア デザイン工学 科棟	機械工場 (西)	情報処理 センター	専攻科棟	遠心力実 験室	体育館	機械工場 暖房用	学寮	業者	計
4月	24.6	0.0	0.9	2.5	1.4	1.7	0.5	9.4	0.0	0.0	0.0	0.0	209.3	219.9	470.2
5月	2.7	0.0	0.2	6.9	1.2	0.0	0.4	0.0	0.0	0.0	0.0	0.0	209.8	172.7	393.9
6月	2.0	0.0	0.2	2.9	1.3	0.1	0.4	0.0	0.0	0.0	0.0	0.0	292.2	209.2	508.3
7月	0.6	0.0	0.1	2.1	1.0	0.0	0.2	0.0	0.0	0.0	0.0	0.0	140.3	242.8	387.1
8月	0.4	0.0	0.2	0.1	0.6	0.4	0.2	0.0	0.0	0.0	0.0	0.0	11.7	259.5	273.1
9月	0.3	0.0	0.2	3.5	0.9	0.0	0.2	0.0	0.0	0.0	0.0	0.0	193.3	189.5	387.9
10月	0.5	0.0	0.2	8.5	1.2	1.2	0.3	0.0	0.0	0.0	0.0	0.0	210.5	193.8	416.2
11月	12.0	0.0	1.7	5.4	1.5	2.5	2.2	5.6	0.0	0.0	0.0	8.2	218.9	185.1	443.1
12月	57.9	0.0	4.4	2.7	1.2	1.9	14.9	29.8	0.0	0.0	0.0	65.1	237.5	191.3	606.7
1月	107.9	0.0	8.8	11.9	8.1	0.5	40.4	40.9	0.8	0.0	0.0	108.8	212.1	188.8	729.0
2月	85.6	0.0	6.2	9.9	3.7	0.2	26.3	34.7	0.1	1.0	0.0	139.9	295.2	210.8	813.6
3月	80.0	0.0	1.5	3.0	1.1	0.1	4.9	39.1	0.0	0.2	0.0	46.9	109.0	276.6	562.4
計	374.5	0.0	24.6	59.4	23.2	8.6	90.9	159.5	0.9	1.2	0.0	368.9	2,339.8	2,540.0	5,991.5

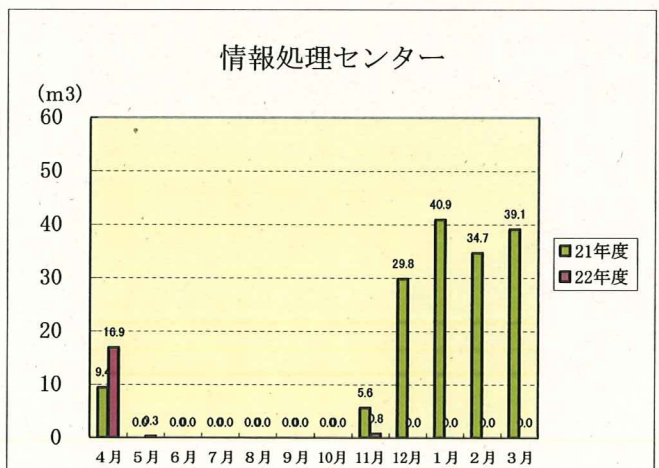
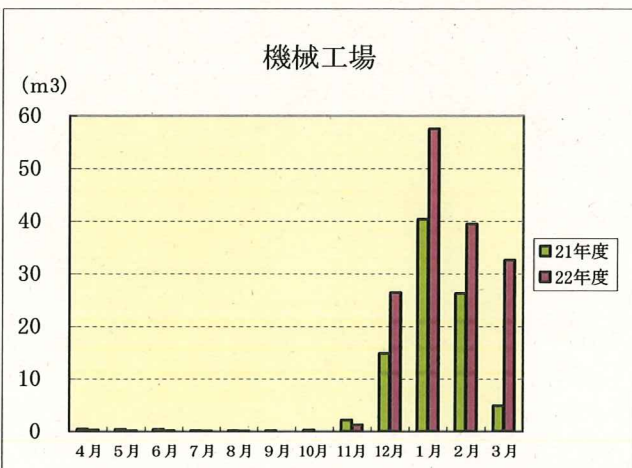
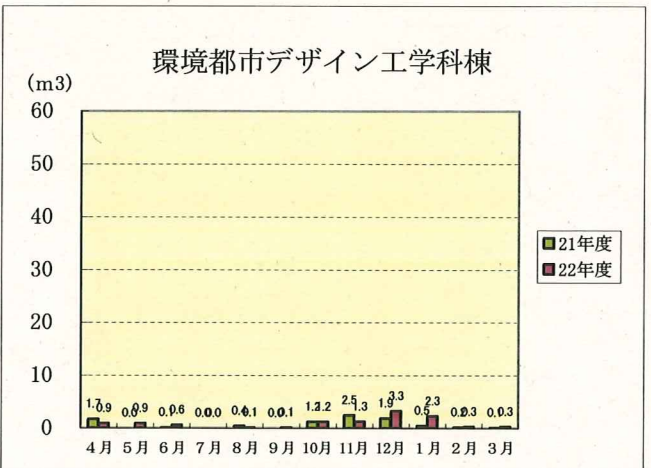
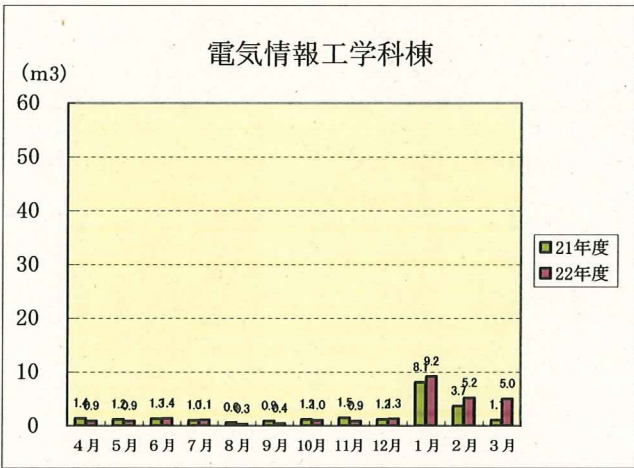
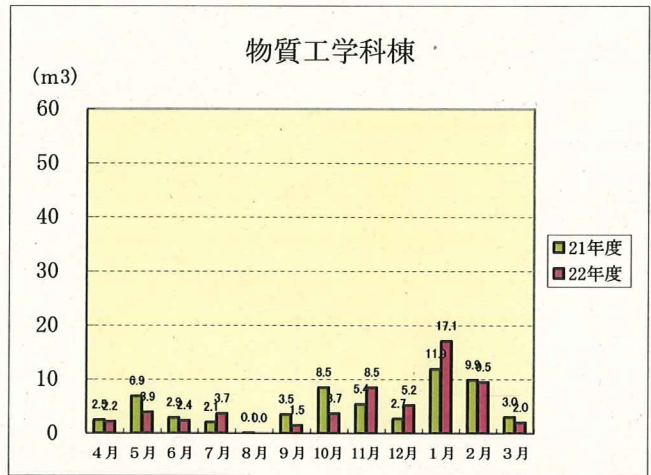
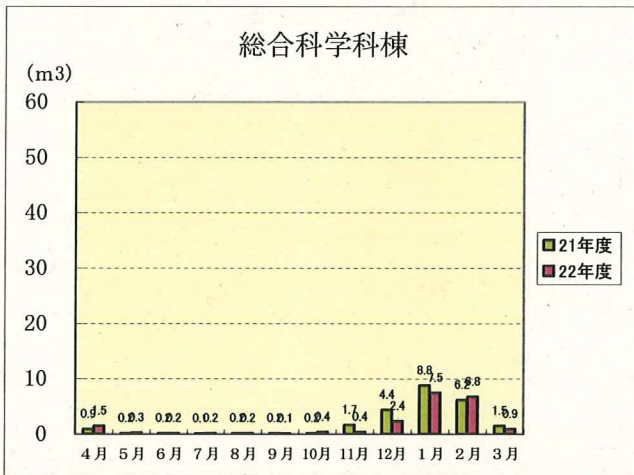
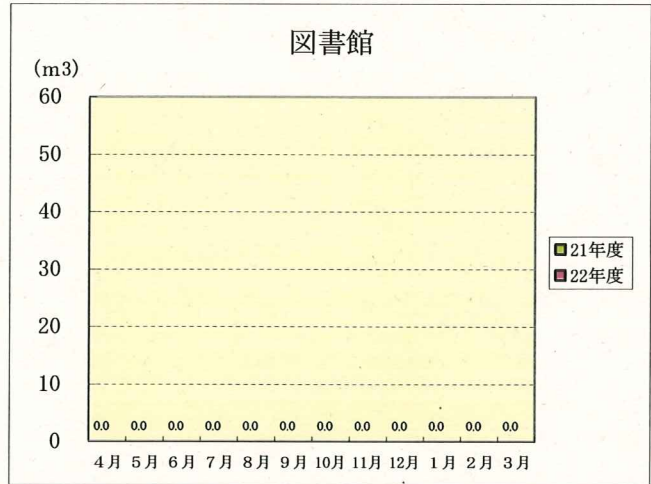
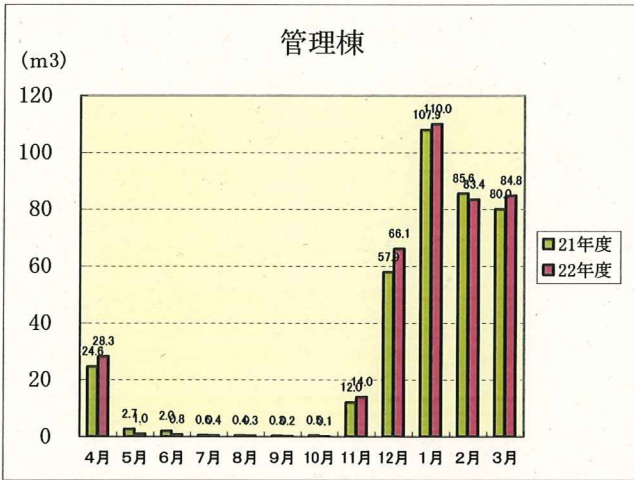
【22年度】

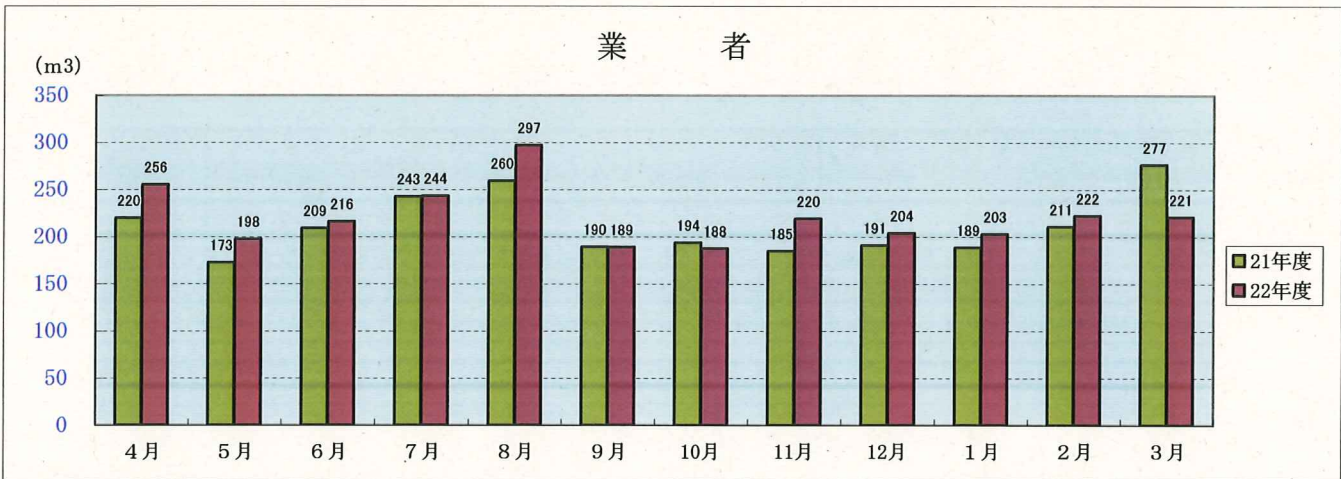
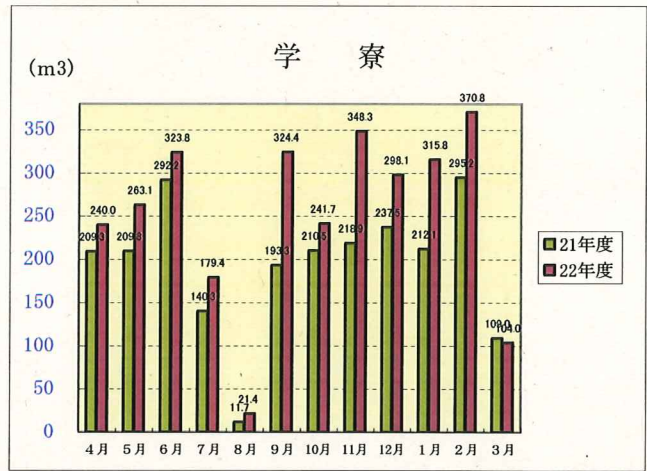
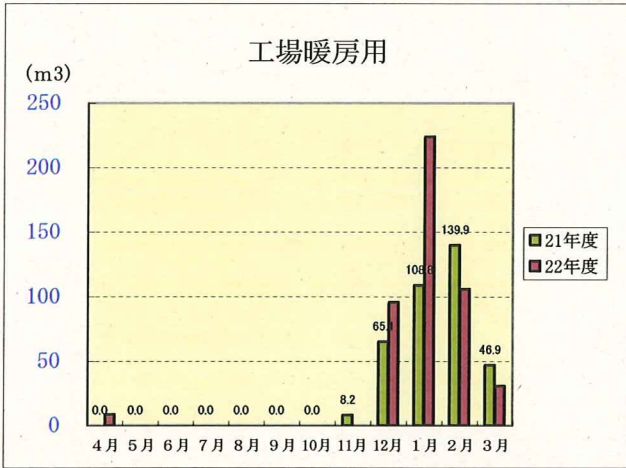
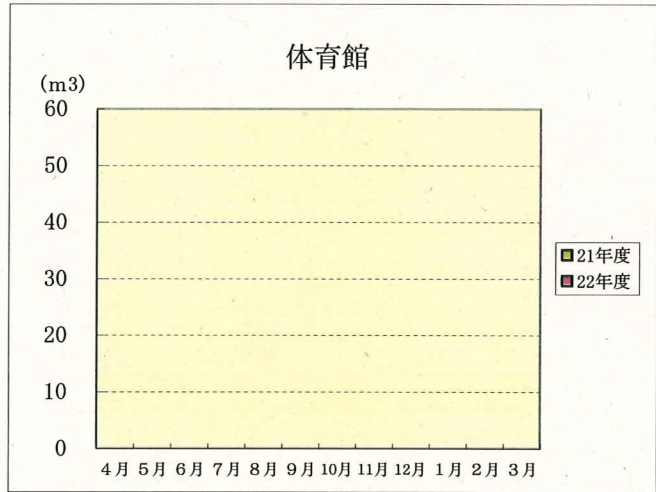
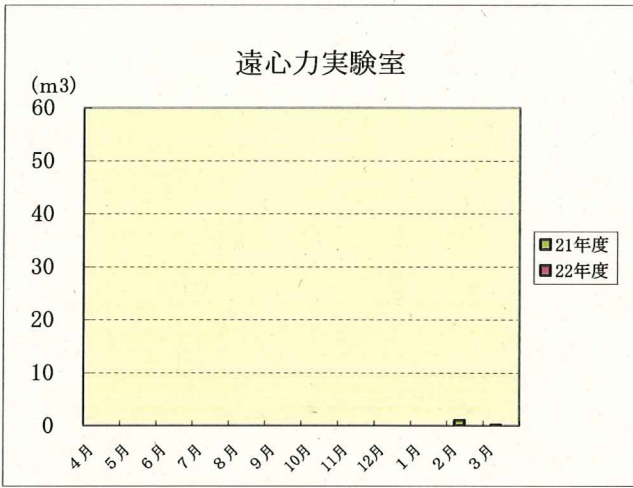
	管理棟	図書館	総合科学 科棟	物質工学 科棟	電気情報 工学科棟	環境都市ア デザイン工学 科棟	機械工場 (西)	情報処理 センター	専攻科棟	遠心力実 験室	体育館	機械工場 暖房用	学寮	業者	計
4月	28.3	0.0	1.5	2.2	0.9	0.9	0.3	16.9	0.0	0.0	0.0	8.7	240.0	255.5	555.2
5月	1.0	0.0	0.3	3.9	0.9	0.9	0.2	0.3	0.0	0.0	0.0	0.0	263.1	197.6	468.2
6月	0.8	0.0	0.2	2.4	1.4	0.6	0.2	0.0	0.0	0.0	0.0	0.0	323.8	216.3	545.7
7月	0.4	0.0	0.2	3.7	1.1	0.0	0.1	0.0	0.0	0.0	0.0	0.0	179.4	243.6	428.5
8月	0.3	0.0	0.2	0.0	0.3	0.1	0.1	0.0	0.0	0.0	0.0	0.0	21.4	297.2	319.6
9月	0.2	0.0	0.1	1.5	0.4	0.1	0.0	0.0	0.0	0.0	0.0	0.0	324.4	189.1	515.8
10月	0.1	0.0	0.4	3.7	1.0	1.2	0.0	0.0	0.0	0.0	0.0	0.0	241.7	187.8	435.9
11月	14.0	0.0	0.4	8.5	0.9	1.3	1.3	0.8	0.0	0.0	0.0	0.0	348.3	219.5	595.0
12月	66.1	0.0	2.4	5.2	1.3	3.3	26.4	0.0	0.1	0.0	0.0	95.6	298.1	204.2	702.7
1月	110.0	0.0	7.5	17.1	9.2	2.3	57.5	0.0	0.1	0.0	0.0	223.9	315.8	203.0	946.4
2月	83.4	0.0	6.8	9.5	5.2	0.3	39.5	0.0	0.0	0.0	0.0	105.9	370.8	222.4	843.8
3月	84.8	0.0	0.9	2.0	5.0	0.3	32.6	0.0	0.0	0.0	0.0	30.9	104.0	221.1	481.6
計	389.4	0.0	20.9	59.7	27.6	11.3	158.2	18.0	0.2	0.0	0.0	465.0	3,030.8	2,657.3	6,838.4

【22年度と21年度の増減】

	管理棟	図書館	総合科学 科棟	物質工学 科棟	電気情報 工学科棟	環境都市ア デザイン工学 科棟	機械工場 (西)	情報処理 センター	専攻科棟	遠心力実 験室	体育館	機械工場 暖房用	学寮	業者	計
4月	3.7	0.0	0.6	-0.3	-0.5	-0.8	-0.2	7.5	0.0	0.0	0.0	8.7	30.7	35.6	85.0
5月	-1.7	0.0	0.1	-3.0	-0.3	0.9	-0.2	0.3	0.0	0.0	0.0	0.0	53.3	24.9	74.3
6月	-1.2	0.0	0.0	-0.5	0.1	0.5	-0.2	0.0	0.0	0.0	0.0	0.0	31.6	7.1	37.4
7月	-0.2	0.0	0.1	1.6	0.1	0.0	-0.1	0.0	0.0	0.0	0.0	0.0	39.1	0.8	41.4
8月	-0.1	0.0	0.0	-0.1	-0.3	-0.3	-0.1	0.0	0.0	0.0	0.0	0.0	9.7	37.7	46.5
9月	-0.1	0.0	-0.1	-2.0	-0.5	0.1	-0.2	0.0	0.0	0.0	0.0	0.0	131.1	-0.4	127.9
10月	-0.4	0.0	0.2	-4.8	-0.2	0.0	-0.3	0.0	0.0	0.0	0.0	0.0	31.2	-6.0	19.7
11月	2.0	0.0	-1.3	3.1	-0.6	-1.2	-0.9	-4.8	0.0	0.0	0.0	-8.2	129.4	34.4	151.9
12月	8.2	0.0	-2.0	2.5	0.1	1.4	11.5	-29.8	0.1	0.0	0.0	30.5	60.6	12.9	96.0
1月	2.1	0.0	-1.3	5.2	1.1	1.8	17.1	-40.9	-0.7	0.0	0.0	115.1	103.7	14.2	217.4
2月	-2.2	0.0	0.6	-0.4	1.5	0.1	13.2	-34.7	-0.1	-1.0	0.0	-34.0	75.6	11.6	30.2
3月	4.8	0.0	-0.6	-1.0	3.9	0.2	27.7	-39.1	0.0	-0.2	0.0	-16.0	-5.0	-55.5	-80.8
計	14.9	0.0	-3.7	0.3	4.4	2.7	67.3	-141.5	-0.7	-1.2	0.0	96.1	691.0	117.3	846.9







揚水量〔井戸水使用量〕(4月～3月)

- ※ 下記使用量には、池(4箇所)分も含まれており、該当する棟はゴシック体で表示しています。
- ※ 総合科学科棟は、教室棟・管理棟・専攻科棟・学生集会所・池(正門)の使用量が含まれています。
- ※ 物質工学科棟は、生物工学棟・守衛室・自動車倉庫・バス車庫・黒潮会館の使用量が含まれています。
- ※ 電気工学科棟は、図書館・情報処理センター・建休会館(池を含む)の使用量が含まれています。
- ※ 機械工学科棟は、機械工場・風洞実験室・弓道場・内燃機関室の使用量が含まれています。
- ※ 建設システム工学科棟は、ボイラー室・第1体育館・武道場・第2体育館・プール付施設の使用量が含まれています。

(単位: m3)

	総合科学科棟	物質工学科棟	電気情報工学科棟	機械工学科棟	環境都市デザイン工学科	小計	寮1号	寮3号	寮風呂	小計	合計
21年度	27,124	1,877	11,120	6,052	14,009	60,182	17,639	39,780	0	57,419	117,601
22年度	27,944	2,040	6,983	5,876	18,578	61,421	15,731	30,375	0	46,106	107,527
	820	163	-4,137	-176	4,569	1,239	-1,908	-9,405	0	-11,313	-10,074

(単位: m3)

21年度	検針日	総合科学科棟	物質工学科棟	電気情報工学科棟	機械工学科棟	環境都市デザイン工学科	小計	寮1号	寮3号	寮風呂	小計	合計
4月	21. 5. 7	2,599	165	1,180	547	613	5,104	1,281	5,020		6,301	11,405
5月	21. 6. 4	2,084	149	1,327	442	467	4,469	1,022	4,836		5,858	10,327
6月	21. 7. 2	2,093	157	1,262	450	1,397	5,359	1,048	4,994		6,042	11,401
7月	21. 8. 6	2,553	234	1,327	564	3,132	7,810	2,140	3,506		5,646	13,456
8月	21. 9. 3	1,997	138	1,540	481	3,211	7,367	1,002	1,406		2,408	9,775
9月	21.10. 1	2,067	178	1,486	465	1,179	5,375	1,755	4,256		6,011	11,386
10月	21.11. 5	2,654	201	1,021	589	557	5,022	1,815	4,196		6,011	11,033
11月	21.12. 3	2,121	145	232	475	485	3,458	1,375	3,855		5,230	8,688
12月	22. 1. 7	2,596	169	259	601	545	4,170	1,591	1,779		3,370	7,540
1月	22.2. 4	2,150	146	572	495	542	3,905	1,518	3,038		4,556	8,461
2月	22.3. 4	2,132	99	405	479	495	3,610	2,653	2,304		4,957	8,567
3月	22.4. 1	2,078	96	509	464	1,386	4,533	439	590		1,029	5,562
		27,124	1,877	11,120	6,052	14,009	60,182	17,639	39,780	0	57,419	117,601

※ 5～7月電気情報工学科及び1～2月寮3号給水メーター不良により使用量不明のため過去2年の平均値を入力している。

(単位: m3)

22年度	検針日	総合科学科棟	物質工学科棟	電気情報工学科棟	機械工学科棟	環境都市デザイン工学科	小計	寮1号	寮3号	寮風呂	小計	合計
4月	22.4.30	2,732	151	685	608	1,244	5,420	1,035	868		1,903	7,323
5月	22.5.27	2,037	148	418	430	587	3,620	1,141	2,856		3,997	7,617
6月	22.6.24	2,114	167	438	479	1,786	4,984	2,633	2,665		5,298	10,282
7月	22.7.29	2,630	321	521	620	3,936	8,028	1,528	4,284		5,812	13,840
8月	22.8.26	2,030	220	789	485	3,289	6,813	407	1,332		1,739	8,552
9月	22.9.30	2,623	216	757	591	3,398	7,585	3,001	3,195		6,196	13,781
10月	22.10.28	2,116	171	428	456	896	4,067	1,028	3,490		4,518	8,585
11月	22.11.25	2,148	144	567	537	635	4,031	1,345	3,832		5,177	9,208
12月	22.12.28	2,513	142	751	309	946	4,661	1,579	1,919		3,498	8,159
1月	23.1.27	2,241	120	352	477	643	3,833	667	2,805		3,472	7,305
2月	23.2.23	2,082	104	553	454	523	3,716	977	2,493		3,470	7,186
3月	23.3.31	2,678	136	724	430	695	4,663	390	636		1,026	5,689
		27,944	2,040	6,983	5,876	18,578	61,421	15,731	30,375	0	46,106	107,527

※ 1～3月機械工学科棟、11～3月寮3号給水メーター不良により使用量不明のため過去2年の平均値を入力している。

【22年度－21年度増減】

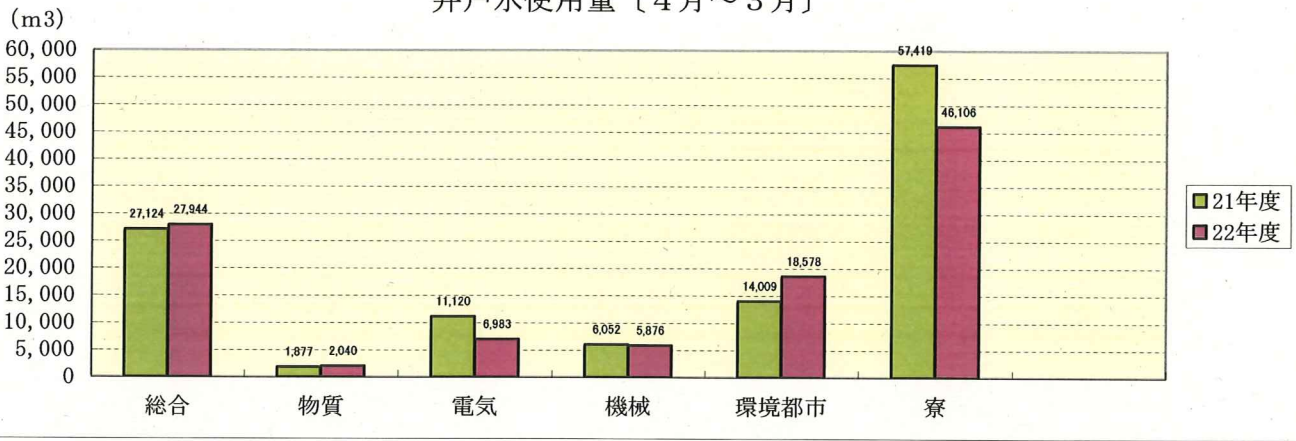
(単位: m3)

	総合科学科棟	物質工学科棟	電気情報工学科棟	機械工学科棟	環境都市デザイン工学科	小計	寮1号	寮3号	寮風呂	小計	合計
4月	133	-14	-495	61	631	316	-246	-4,152	0	-4,398	-4,082
5月	-47	-1	-909	-12	120	-849	119	-1,980	0	-1,861	-2,710
6月	21	10	-824	29	389	-375	1,585	-2,329	0	-744	-1,119
7月	77	87	-806	56	804	218	-612	778	0	166	384
8月	33	82	-751	4	78	-554	-595	-74	0	-669	-1,223
9月	556	38	-729	126	2,219	2,210	1,246	-1,061	0	185	2,395
10月	-538	-30	-593	-133	339	-955	-787	-706		-1,493	-2,448
11月	27	-1	335	62	150	573	-30	-23		-53	520
12月	-83	-27	492	-292	401	491	-12	140		128	619
1月	91	-26	-220	-18	101	-72	-851	-233		-1,084	-1,156
2月	-50	5	148	-25	28	106	-1,676	189		-1,487	-1,381
3月	600	40	215	-34	-691	130	-49	46		-3	127
	820	163	-4,137	-176	4,569	1,239	-1,908	-9,405	0	-11,313	-10,074

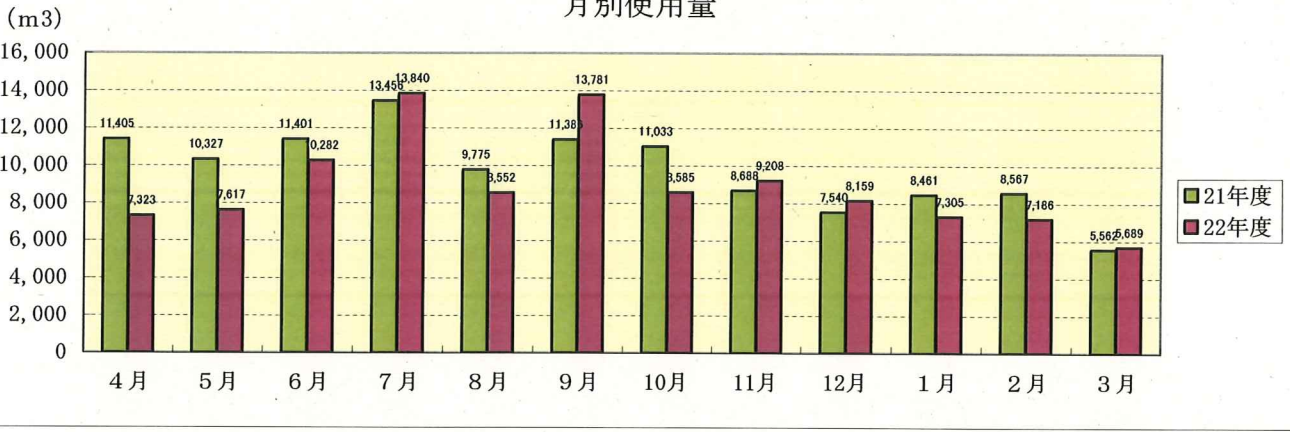
【22年度－21年度増減率】

	総合科学科棟	物質工学科棟	電気情報工学科棟	機械工学科棟	環境都市デザイン工学科	小計	寮1号	寮3号	寮風呂	小計	合計
4月	5.1%	-8.5%	-41.9%	11.2%	102.9%	6.2%	-19.2%	-82.7%		-69.8%	-35.8%
5月	-2.3%	-0.7%	-68.5%	-2.7%	25.7%	-19.0%	11.6%	-40.9%		-31.8%	-26.2%
6月	1.0%	6.4%	-65.3%	6.4%	27.8%	-7.0%	151.2%	-46.6%		-12.3%	-9.8%
7月	3.0%	37.2%	-60.7%	9.9%	25.7%	2.8%	-28.6%	22.2%		2.9%	2.9%
8月	1.7%	59.4%	-48.8%	0.8%	2.4%	-7.5%	-59.4%	-5.3%		-27.8%	-12.5%
9月	26.9%	21.3%	-49.1%	27.1%	188.2%	41.1%	71.0%	-24.9%		3.1%	21.0%
10月	-20.3%	-14.9%	-58.1%	-22.6%	60.9%	-19.0%	-43.4%	-16.8%		-24.8%	-22.2%
11月	1.3%	-0.7%	144.4%	13.1%	30.9%	16.6%	-2.2%	-0.6%		-1.0%	6.0%
12月	-3.2%	-16.0%	190.0%	-48.6%	73.6%	11.8%	-0.8%	7.9%		3.8%	8.2%
1月	4.2%	-17.8%	-38.5%	-3.6%	18.6%	-1.8%	-56.1%	-7.7%		-23.8%	-13.7%
2月	-2.3%	5.1%	36.5%	-5.2%	5.7%	2.9%	-63.2%	8.2%		-30.0%	-16.1%
3月	28.9%	41.7%	42.2%	-7.3%	-49.9%	2.9%	-11.2%	7.8%		-0.3%	2.3%
	3.0%	8.7%	-37.2%	-2.9%	32.6%	2.1%	-10.8%	-23.6%		-19.7%	-8.6%

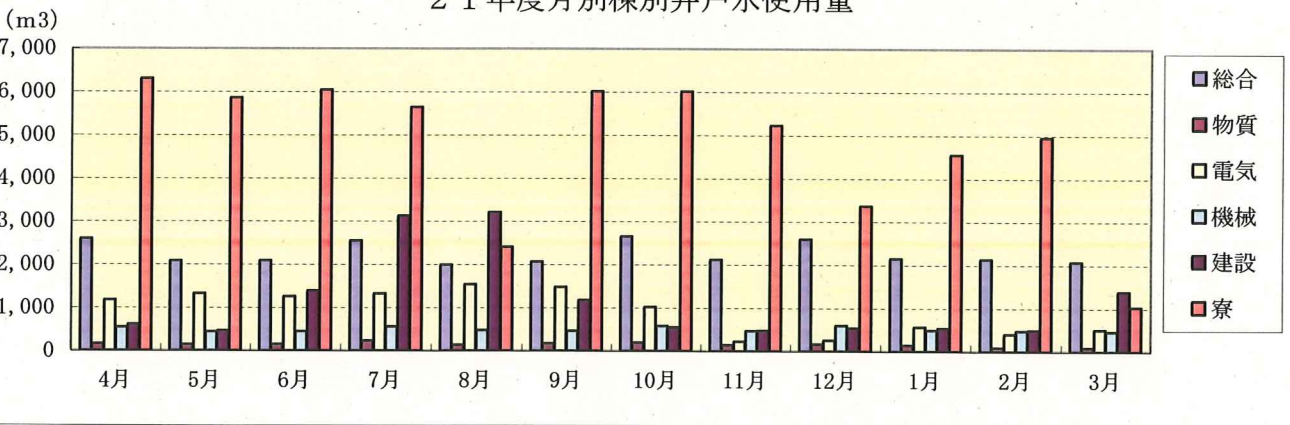
井戸水使用量〔4月～3月〕



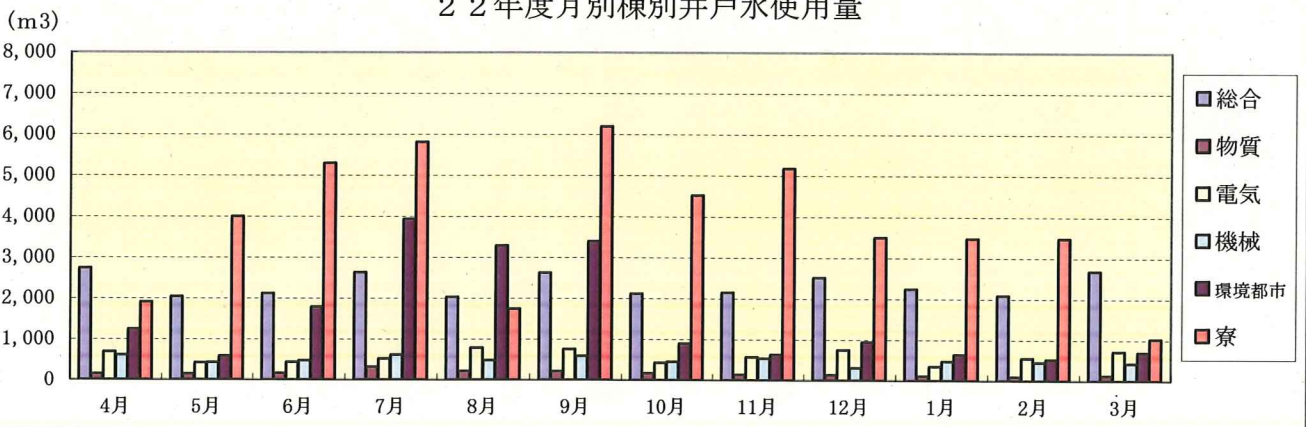
月別使用量

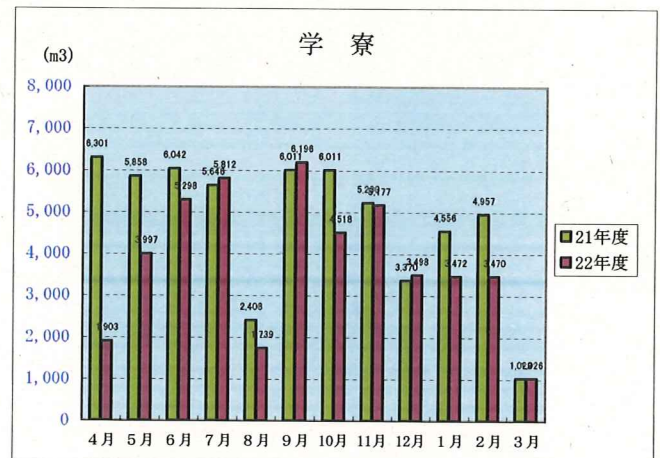
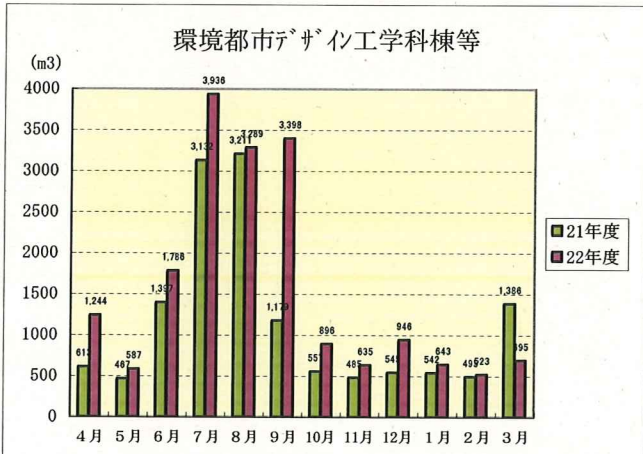
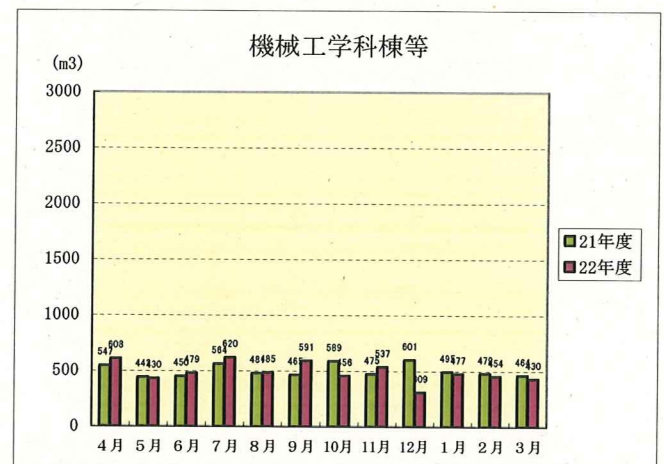
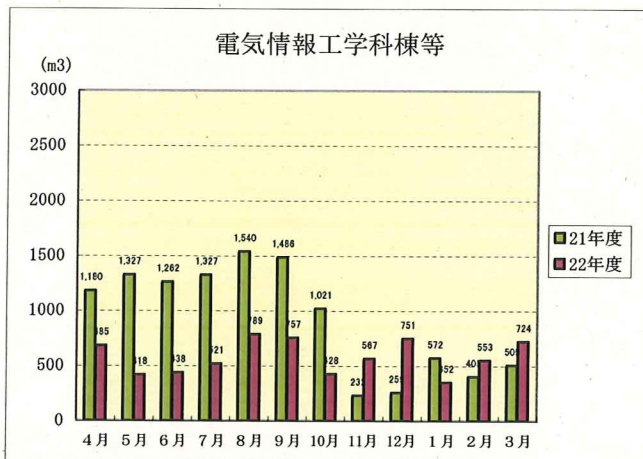
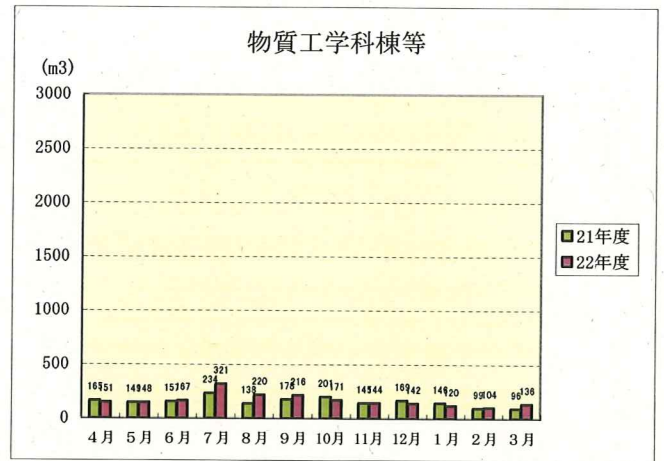
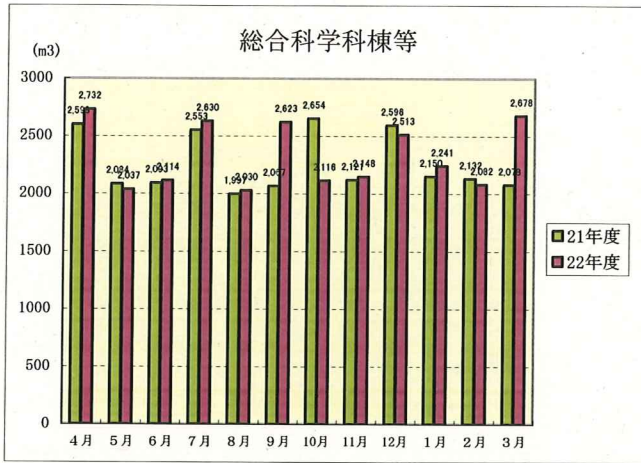


21年度月別棟別井戸水使用量



22年度月別棟別井戸水使用量

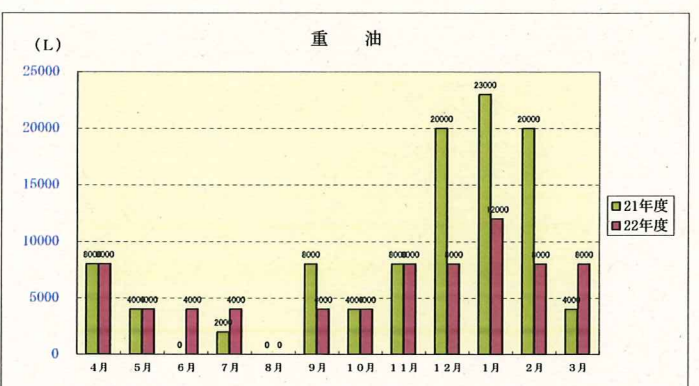
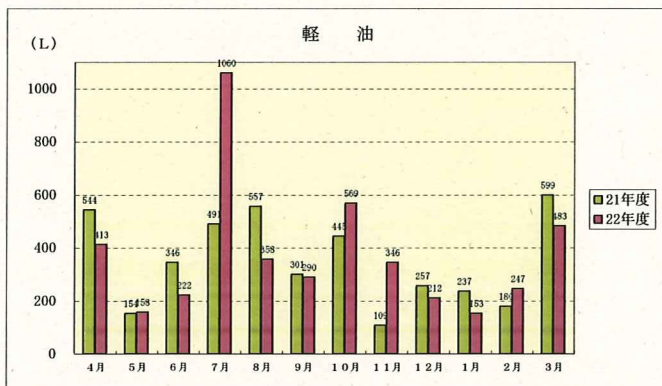
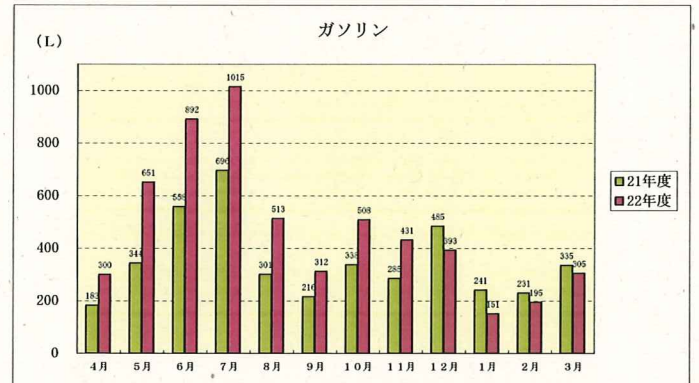
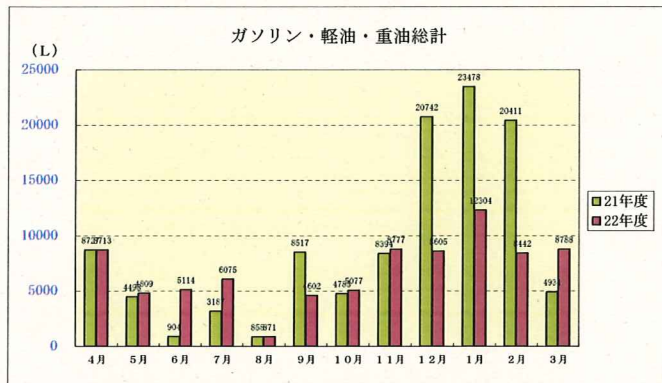




ガソリン・軽油・重油使用量

(単位：L)

		4月	5月	6月	7月	8月	9月	10月	11月	12月	1月	2月	3月	計
ガソリン	21年度	183.25	344.01	558.00	696.11	301.00	215.80	338.00	285.00	484.75	241.00	231.00	335.01	4,212.93
	22年度	300.00	651.06	891.60	1014.88	513.00	311.93	508.15	431.42	393.00	151.00	195.00	305.00	5,666.04
増減		116.75	307.05	333.60	318.77	212.00	96.13	170.15	146.42	-91.75	-90.00	-36.00	-30.01	1,453.11
軽油	21年度	544.00	154.00	346.00	491.02	557.30	301.00	445.00	109.00	257.00	237.00	180.00	599.01	4,220.33
	22年度	413.00	158.00	222.00	1060.01	358.00	290.00	569.00	346.00	212.00	153.00	247.00	483.00	4,511.01
増減		-131.00	4.00	-124.00	568.99	-199.30	-11.00	124.00	237.00	-45.00	-84.00	67.00	-116.01	290.68
重油	21年度	8,000.00	4,000.00	0.00	2,000.00	0.00	8,000.00	4,000.00	8,000.00	20,000.00	23,000.00	20,000.00	4,000.00	101,000.00
	22年度	8,000.00	4,000.00	4,000.00	4,000.00	0.00	4,000.00	4,000.00	8,000.00	8,000.00	12,000.00	8,000.00	8,000.00	72,000.00
増減		0.00	0.00	4,000.00	2,000.00	0.00	-4,000.00	0.00	0.00	-12,000.00	-11,000.00	-12,000.00	4,000.00	-29,000.00
計	21年度	8,727.25	4,498.01	904.00	3,187.13	858.30	8,516.80	4,783.00	8,394.00	20,741.75	23,478.00	20,411.00	4,934.02	109,433.26
	22年度	8,713.00	4,809.06	5,113.60	6,074.89	871.00	4,601.93	5,077.15	8,777.42	8,605.00	12,304.00	8,442.00	8,788.00	82,177.05
増減		-14.25	311.05	4,209.60	2,887.76	12.70	-3,914.87	294.15	383.42	-12,136.75	-11,174.00	-11,969.00	3,853.98	-27,256.21



【22年度 ガソリン・軽油使用車種等別】

		4月	5月	6月	7月	8月	9月	10月	11月	12月	1月	2月	3月	計
ガソリン	クラウン	92.00	206.00	275.00	204.00	73.00	79.00	92.00	25.00	64.00	0.00	79.00	43.00	1,232.00
	プリウス	39.00	127.00	177.00	140.00	136.00	144.72	83.90	101.00	88.00	65.00	22.00	58.00	1,181.62
	エブリィ	63.00	22.00	75.60	139.80	94.00	33.82	60.00	109.92	92.00	31.00	27.00	83.00	831.14
	エリシオン	106.00	258.06	364.00	513.08	210.00	37.39	252.25	195.50	130.00	55.00	67.00	121.00	2,309.28
	草刈用	0.00	38.00	0.00	18.00	0.00	17.00	20.00	0.00	19.00	0.00	0.00	0.00	112.00
	小計	300.00	651.06	891.60	1,014.88	513.00	311.93	508.15	431.42	393.00	151.00	195.00	305.00	5,666.04
軽油	タイタン	0.00	0.00	0.00	105.00	0.00	0.00	31.00	46.00	41.00	0.00	0.00	0.00	223.00
	バス	413.00	158.00	222.00	935.00	339.00	0.00	538.00	300.00	171.00	153.00	247.00	483.00	3,959.00
	スポーツラクター	0.00	0.00	0.00	20.01	19.00	290.00	0.00	0.00	0.00	0.00	0.00	0.00	329.01
	小計	413.00	158.00	222.00	1,060.01	358.00	290.00	569.00	346.00	212.00	153.00	247.00	483.00	4,511.01
重油	学寮	8,000.00	4,000.00	4,000.00	4,000.00	0.00	4,000.00	4,000.00	8,000.00	8,000.00	12,000.00	8,000.00	8,000.00	72,000.00
合計		8,713.00	4,809.06	5,113.60	6,074.89	871.00	4,601.93	5,077.15	8,777.42	8,605.00	12,304.00	8,442.00	8,788.00	82,177.05

【21年度 ガソリン・軽油使用車種等別】

		4月	5月	6月	7月	8月	9月	10月	11月	12月	1月	2月	3月	計
ガソリン	クラウン	43.00	51.00	180.00	161.00	106.00	84.00	83.00	49.00	141.00	49.00	117.00	88.00	1,152.00
	プリウス	18.00	44.00	129.00	182.00	0.00	40.00	77.00	73.00	77.00	41.00	41.00	42.00	764.00
	エブリイ	25.25	45.00	72.00	54.11	75.00	34.80	84.00	56.00	50.00	66.00	34.00	60.01	656.17
	エルシオン	97.00	167.01	177.00	281.00	102.00	57.00	94.00	107.00	216.75	85.00	39.00	145.00	1,567.76
	草刈用	0.00	37.00	0.00	18.00	18.00	0.00	0.00	0.00	0.00	0.00	0.00	0.00	73.00
	小計	183.25	344.01	558.00	696.11	301.00	215.80	338.00	285.00	484.75	241.00	231.00	335.01	4,212.93
軽油	タイタン	0.00	0.00	0.00	55.02	0.00	0.00	58.00	0.00	0.00	0.00	0.00	0.00	113.02
	バス	544.00	131.00	346.00	436.00	540.00	284.00	387.00	109.00	257.00	237.00	180.00	579.01	4,030.01
	スポーツトラクター	0.00	23.00	0.00	0.00	17.30	17.00	0.00	0.00	0.00	0.00	0.00	20.00	77.30
	小計	544.00	154.00	346.00	491.02	557.30	301.00	445.00	109.00	257.00	237.00	180.00	599.01	4,220.33
重油	学寮	8,000.00	4,000.00	0.00	2,000.00	0.00	8,000.00	4,000.00	8,000.00	20,000.00	23,000.00	20,000.00	4,000.00	101,000.00
合計		8,727.25	4,498.01	904.00	3,187.13	858.30	8,516.80	4,783.00	8,394.00	20,741.75	23,478.00	20,411.00	4,934.02	109,433.26

【22年度-21年度 車種等別増減】

		4月	5月	6月	7月	8月	9月	10月	11月	12月	1月	2月	3月	計
ガソリン	クラウン	49.00	155.00	95.00	43.00	-33.00	-5.00	9.00	-24.00	-77.00	-49.00	-38.00	-45.00	80.00
	プリウス	21.00	83.00	48.00	-42.00	136.00	104.72	6.90	28.00	11.00	24.00	-19.00	16.00	417.62
	エブリイ	37.75	-23.00	3.60	85.69	19.00	-0.98	-24.00	53.92	42.00	-35.00	-7.00	22.99	174.97
	エルシオン	9.00	91.05	187.00	232.08	108.00	-19.61	158.25	88.50	-86.75	-30.00	28.00	-24.00	741.52
	草刈用	0.00	1.00	0.00	0.00	-18.00	17.00	20.00	0.00	19.00	0.00	0.00	0.00	39.00
	小計	116.75	307.05	333.60	318.77	212.00	96.13	170.15	146.42	-91.75	-90.00	-36.00	-30.01	1,453.11
軽油	タイタン	0.00	0.00	0.00	49.98	0.00	0.00	-27.00	46.00	41.00	0.00	0.00	0.00	109.98
	バス	-131.00	27.00	-124.00	499.00	-201.00	-284.00	151.00	191.00	-86.00	-84.00	67.00	-96.01	-71.01
	スポーツトラクター	0.00	-23.00	0.00	20.01	1.70	273.00	0.00	0.00	0.00	0.00	0.00	-20.00	251.71
	小計	-131.00	4.00	-124.00	568.99	-199.30	-11.00	124.00	237.00	-45.00	-84.00	67.00	-116.01	290.68
重油	学寮	0.00	0.00	4,000.00	2,000.00	0.00	-4,000.00	0.00	0.00	-12,000.00	-11,000.00	-12,000.00	4,000.00	-29,000.00
増減合計		-14.25	311.05	4,209.60	2,887.76	12.70	-3,914.87	294.15	383.42	-12,136.75	-11,174.00	-11,969.00	3,853.98	-27,256.21

コピー用紙使用枚数（複写機 4月～3月）

	総務(財)	機械	物質	主事	環境都市	寮	図書	電気情報	専攻	学生	総務(総)	総合	総枚数
21年度	58,526	48,352	64,965	54,194	79,611	20,929	17,721	66,958	6,860	201,659	77,627	102,521	799,923
22年度	59,963	67,513	79,131	81,842	100,250	23,817	21,498	67,813	3,057	226,054	96,807	118,041	945,786
増減	1,437	19,161	14,166	27,648	20,639	2,888	3,777	855	-3,803	24,395	19,180	15,520	145,863

21年度※ テストコピー及び控除枚数は除く

	総務(財)	機械	物質	主事	環境都市	寮	図書	電気情報	専攻	学生	総務(総)	総合	総枚数
4月	3,840	7,123	6,786	6,230	7,402	3,194	1,258	7,008	729	16,054	6,417	8,469	74,510
5月	4,825	3,120	4,315	4,855	4,838	1,525	849	7,782	862	11,372	7,493	9,186	61,022
6月	5,315	3,624	6,313	4,737	6,931	1,664	765	10,655	950	20,259	6,975	9,057	77,245
7月	4,847	6,031	4,301	2,483	7,329	1,696	1,848	6,277	222	14,122	5,665	17,289	72,110
8月	7,141	1,695	2,716	1,265	2,927	604	772	1,905	38	5,207	6,775	3,312	34,357
9月	4,244	5,908	6,055	2,243	7,664	982	754	5,698	665	8,008	5,233	5,058	52,512
10月	3,608	4,488	7,176	4,149	8,623	1,958	1,498	5,739	898	14,689	9,961	11,146	73,933
11月	3,145	4,459	7,095	4,541	7,435	1,883	4,790	5,208	235	12,986	8,885	7,277	67,939
12月	7,203	3,223	5,068	4,964	6,254	1,946	1,080	4,250	782	17,918	2,189	13,269	68,146
1月	2,954	3,037	2,847	3,983	4,629	1,728	1,060	3,895	319	20,566	5,201	5,544	55,763
2月	4,725	2,018	8,526	11,891	10,768	1,819	1,166	6,450	329	25,398	4,202	6,405	83,697
3月	6,679	3,626	3,767	2,853	4,811	1,930	1,881	2,091	831	35,080	8,631	6,509	78,689
計	58,526	48,352	64,965	54,194	79,611	20,929	17,721	66,958	6,860	201,659	77,627	102,521	799,923

22年度※ テストコピー及び控除枚数は除く

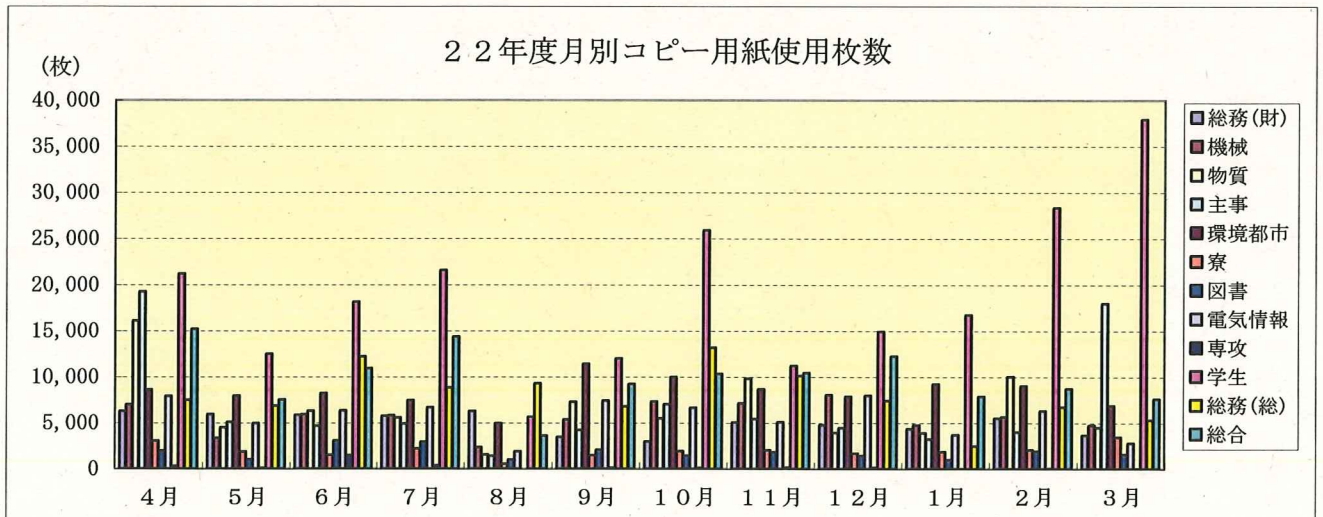
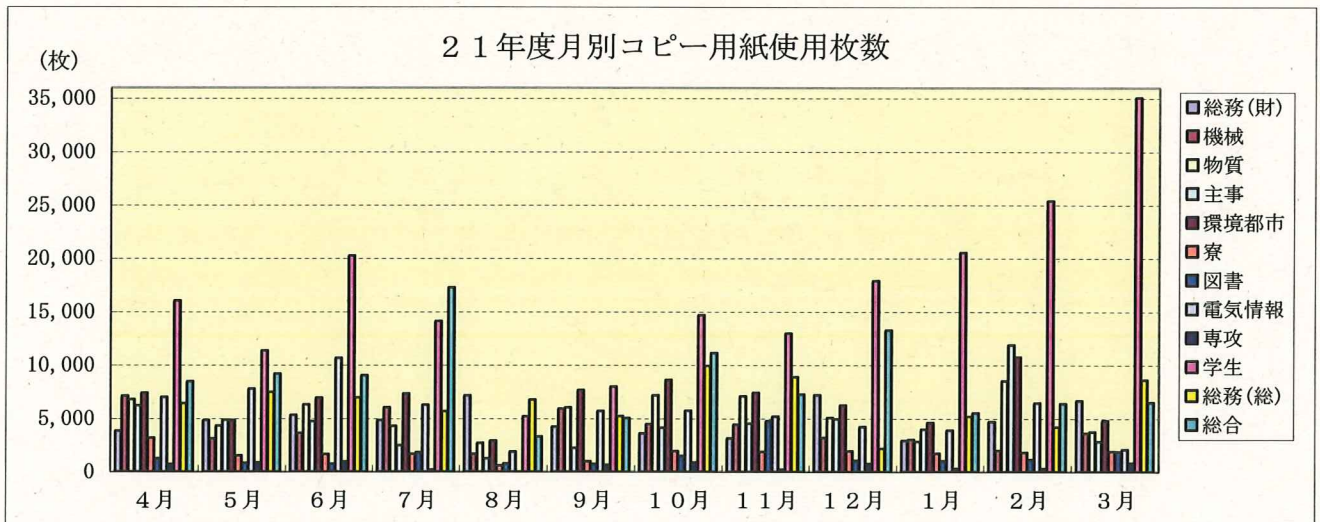
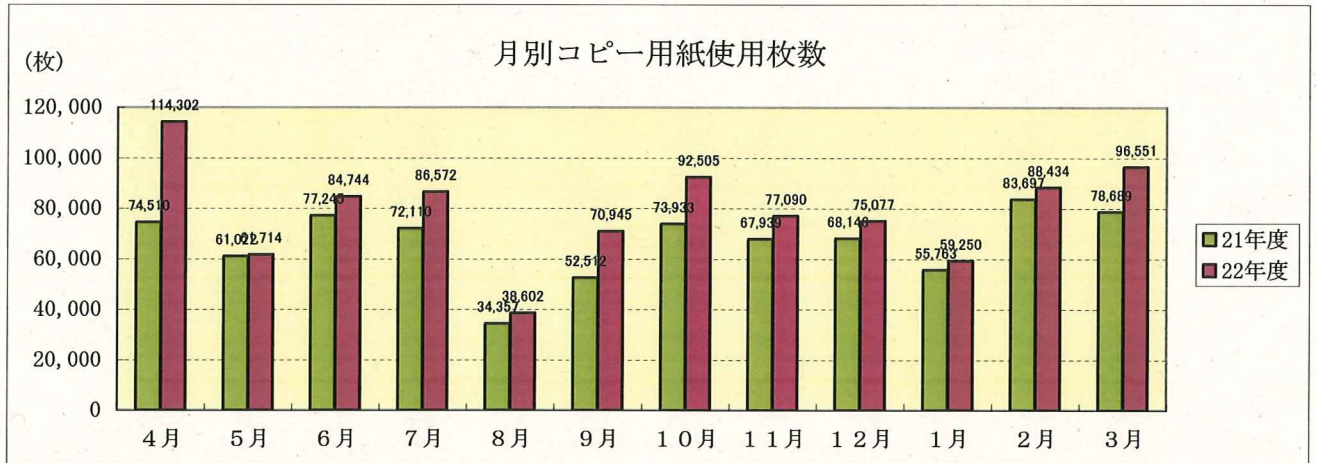
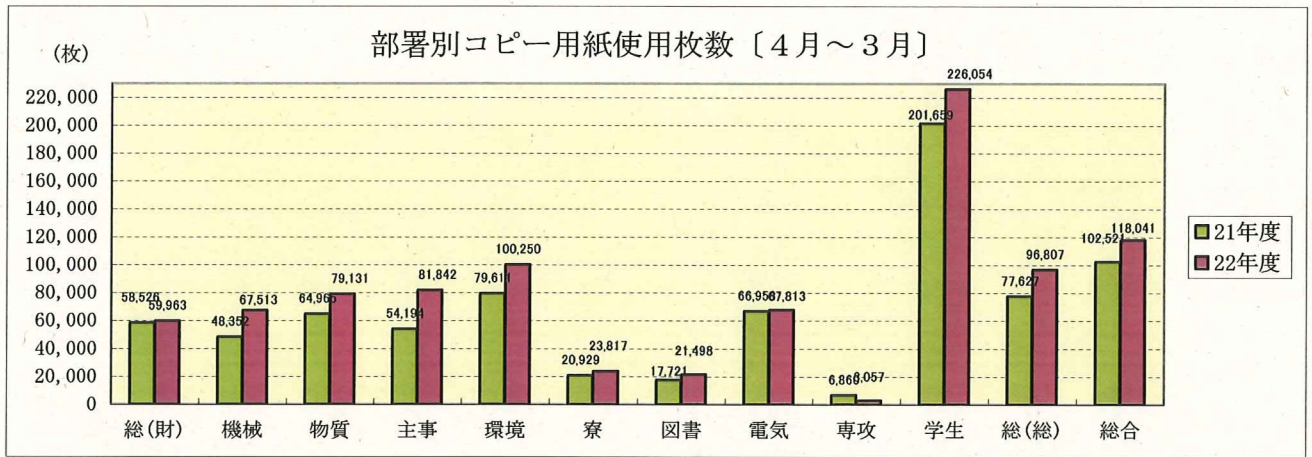
	総務(財)	機械	物質	主事	環境都市	寮	図書	電気情報	専攻	学生	総務(総)	総合	総枚数
4月	6,266	6,992	16,090	19,239	8,606	3,058	1,982	7,910	300	21,189	7,487	15,183	114,302
5月	5,922	3,359	4,509	5,094	7,958	1,858	1,048	4,972	118	12,481	6,871	7,524	61,714
6月	5,869	5,918	6,325	4,692	8,215	1,517	3,073	6,350	1,488	18,133	12,219	10,945	84,744
7月	5,757	5,837	5,575	4,929	7,448	2,236	2,939	6,697	397	21,565	8,846	14,346	86,572
8月	6,292	2,370	1,570	1,423	4,947	547	1,009	1,891	3	5,654	9,287	3,609	38,602
9月	3,467	5,366	7,291	4,241	11,409	1,479	2,089	7,414	136	12,018	6,811	9,224	70,945
10月	2,976	7,322	5,522	7,046	10,000	1,941	1,460	6,673	122	25,908	13,189	10,346	92,505
11月	5,051	7,150	9,831	5,452	8,665	2,060	1,851	5,101	170	11,199	10,126	10,434	77,090
12月	4,773	8,044	3,965	4,492	7,862	1,704	1,471	7,988	173	14,934	7,432	12,239	75,077
1月	4,384	4,749	3,914	3,253	9,244	1,884	1,010	3,703	49	16,708	2,488	7,864	59,250
2月	5,518	5,641	10,014	4,009	9,020	2,070	1,955	6,304	76	28,356	6,746	8,725	88,434
3月	3,688	4,765	4,525	17,972	6,876	3,463	1,611	2,810	25	37,909	5,305	7,602	96,551
計	59,963	67,513	79,131	81,842	100,250	23,817	21,498	67,813	3,057	226,054	96,807	118,041	945,786

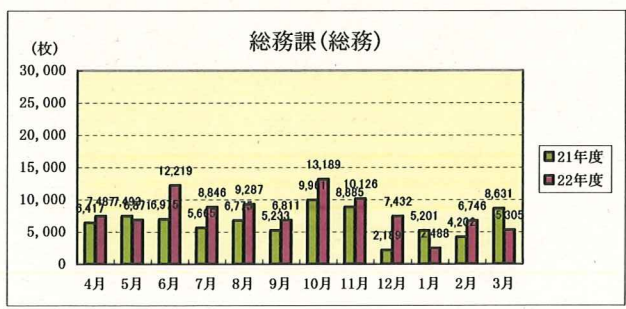
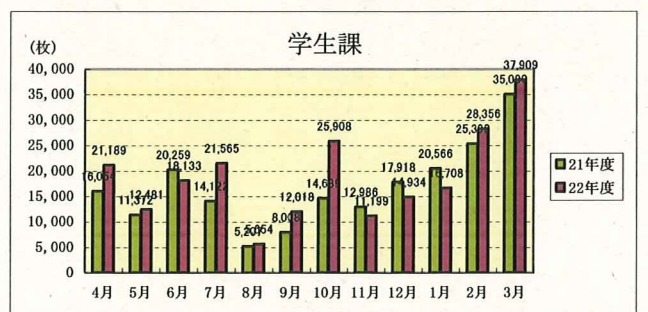
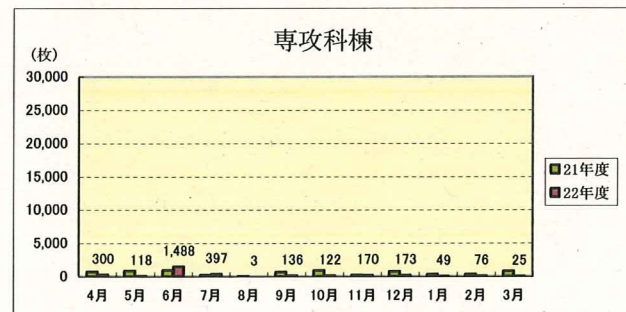
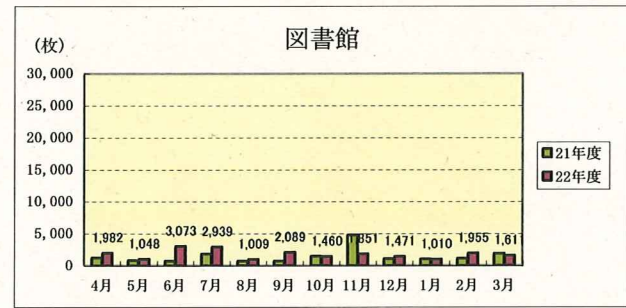
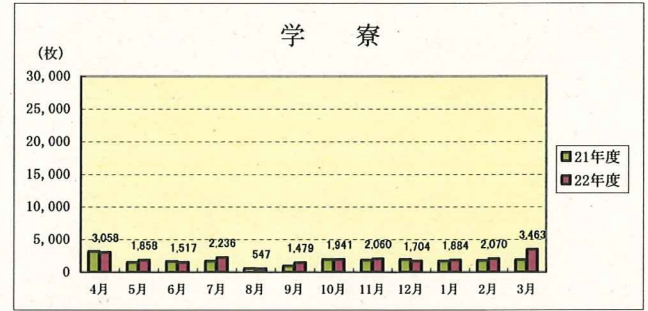
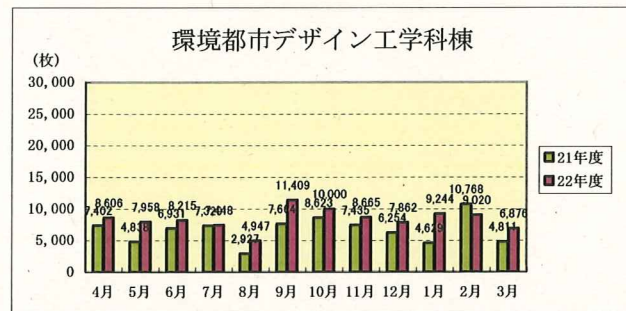
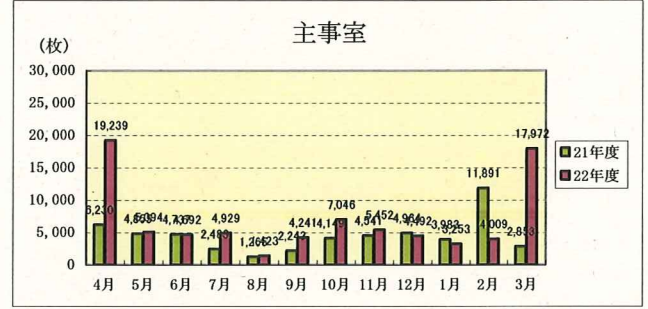
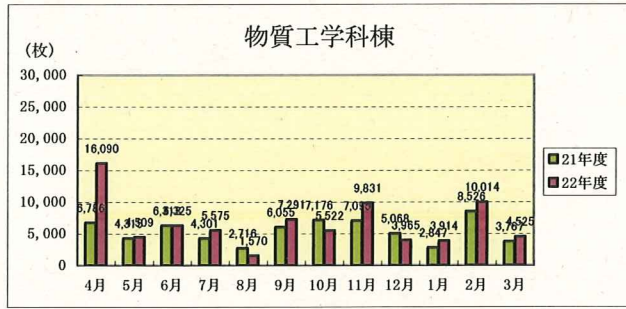
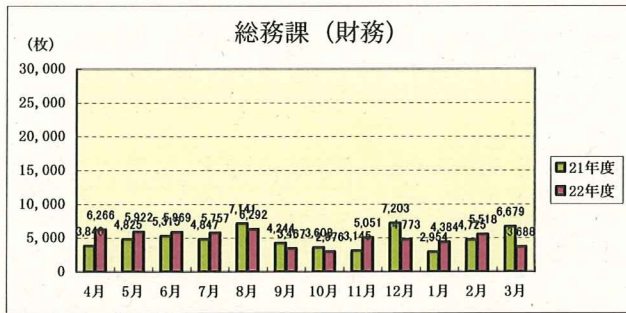
【22年度－21年度月別増減枚数】

	総務(財)	機械	物質	主事	環境都市	寮	図書	電気情報	専攻	学生	総務(総)	総合	総枚数
4月	2,426	-131	9,304	13,009	1,204	-136	724	902	-429	5,135	1,070	6,714	39,792
5月	1,097	239	194	239	3,120	333	199	-2,810	-744	1,109	-622	-1,662	692
6月	554	2,294	12	-45	1,284	-147	2,308	-4,305	538	-2,126	5,244	1,888	7,499
7月	910	-194	1,274	2,446	119	540	1,091	420	175	7,443	3,181	-2,943	14,462
8月	-849	675	-1,146	158	2,020	-57	237	-14	-35	447	2,512	297	4,245
9月	-777	-542	1,236	1,998	3,745	497	1,335	1,716	-529	4,010	1,578	4,166	18,433
10月	-632	2,834	-1,654	2,897	1,377	-17	-38	934	-776	11,219	3,228	-800	18,572
11月	1,906	2,691	2,736	911	1,230	177	-2,939	-107	-65	-1,787	1,241	3,157	9,151
12月	-2,430	4,821	-1,103	-472	1,608	-242	391	3,738	-609	-2,984	5,243	-1,030	6,931
1月	1,430	1,712	1,067	-730	4,615	156	-50	-192	-270	-3,858	-2,713	2,320	3,487
2月	793	3,623	1,488	-7,882	-1,748	251	789	-146	-253	2,958	2,544	2,320	4,737
3月	-2,991	1,139	758	15,119	2,065	1,533	-270	719	-806	2,829	-3,326	1,093	17,862
計	1,437	19,161	14,166	27,648	20,639	2,888	3,777	855	-3,803	24,395	19,180	15,520	145,863

【22年度－21年度月別増減率】

	総務(財)	機械	物質	主事	環境都市	寮	図書	電気情報	専攻	学生	総務(総)	総合	計
4月	63.2%	-1.8%	137.1%	208.8%	16.3%	-4.3%	57.6%	12.9%	-58.8%	32.0%	16.7%	79.3%	53.4%
5月	22.7%	7.7%	4.5%	4.9%	64.5%	21.8%	23.4%	-36.1%	-86.3%	9.8%	-8.3%	-18.1%	1.1%
6月	10.4%	63.3%	0.2%	-0.9%	18.5%	-8.8%	301.7%	-40.4%	56.6%	-10.5%	75.2%	20.8%	9.7%
7月	18.8%	-3.2%	29.6%	98.5%	1.6%	31.8%	59.0%	6.7%	78.8%	52.7%	56.2%	-17.0%	20.1%
8月	-11.9%	39.8%	-42.2%	12.5%	69.0%	-9.4%	30.7%	-0.7%	-92.1%	8.6%	37.1%	9.0%	12.4%
9月	-18.3%	-9.2%	20.4%	89.1%	48.9%	50.6%	177.1%	30.1%	-79.5%	50.1%	30.2%	82.4%	35.1%
10月	-17.5%	63.1%	-23.0%	69.8%	16.0%	-0.9%	-2.5%	16.3%	-86.4%	76.4%	32.4%	-7.2%	25.1%
11月	60.6%	60.3%	38.6%	20.1%	16.5%	9.4%	-61.4%	-2.1%	-27.7%	-13.8%	14.0%	43.4%	13.5%
12月	-33.7%	149.6%	-21.8%	-9.5%	25.7%	-12.4%	36.2%	88.0%	-77.9%	-16.7%	239.5%	-7.8%	10.2%
1月	48.4%	56.4%	37.5%	-18.3%	99.7%	9.0%	-4.7%	-4.9%	-84.6%	-18.8%	-52.2%	41.8%	6.3%
2月	16.8%	179.5%	17.5%	-66.3%	-16.2%	13.8%	67.7%	-2.3%	-76.9%	11.6%	60.5%	36.2%	5.7%
3月	-44.8%	31.4%	20.1%	529.9%	42.9%	79.4%	-14.4%	34.4%	-97.0%	8.1%	-38.5%	16.8%	22.7%





22年度各学科・課別複写機詳細

総務課 (財務担当)	総務課(財務担当)枚数				総務課(財務担当)保守料				貸借借料	合計(円)	×消費税
	モノカラー	フルカラー	プリントカラー	計	モノカラー	フルカラー	プリントカラー	小計			
4月	4,747	1,006	513	6,266	11,392	15,894	6,771	34,057	0	34,057	35,759
5月	4,958	171	793	5,922	11,899	2,701	10,467	25,067	0	25,067	26,320
6月	4,286	847	736	5,869	10,286	13,382	9,715	33,383	0	33,383	35,052
7月	4,190	1,003	564	5,757	10,056	15,847	7,444	33,347	0	33,347	35,014
8月	4,598	68	1,626	6,292	11,035	1,074	21,463	33,572	0	33,572	35,250
9月	2,915	161	391	3,467	6,996	2,543	5,161	14,700	0	14,700	15,435
10月	2,220	514	242	2,976	5,328	8,121	3,194	16,643	0	16,643	17,475
11月	3,756	232	1,063	5,051	9,014	3,665	14,031	26,710	0	26,710	28,045
12月	3,783	326	664	4,773	9,079	5,150	8,764	22,993	0	22,993	24,142
1月	3,612	408	364	4,384	8,668	6,446	4,804	19,918	0	19,918	20,913
2月	4,485	560	473	5,518	10,764	8,848	6,243	25,855	0	25,855	27,147
3月	2,548	781	359	3,688	6,115	12,339	4,738	23,192	0	23,192	24,351
計	46,098	6,077	7,788	59,963	110,632	96,010	102,795	309,437	0	309,437	324,903

※ テストコピー及び控除枚数は除く

機械工学科	機械工学科枚数				機械工学科保守料				貸借借料	合計(円)	×消費税
	モノカラー	フルカラー	プリントカラー	計	モノカラー	フルカラー	プリントカラー	小計			
4月	5,747	285	960	6,992	13,792	4,503	12,672	30,967	0	30,967	32,515
5月	2,549	136	674	3,359	6,117	2,148	8,896	17,161	0	17,161	18,019
6月	4,756	177	985	5,918	11,414	2,796	13,002	27,212	0	27,212	28,572
7月	4,210	202	1,425	5,837	10,104	3,191	18,810	32,105	0	32,105	33,710
8月	1,492	116	762	2,370	3,580	1,832	10,058	15,470	0	15,470	16,243
9月	4,256	208	902	5,366	10,214	3,286	11,906	25,406	0	25,406	26,676
10月	5,042	241	2,039	7,322	12,100	3,807	26,914	42,821	0	42,821	44,962
11月	4,628	564	1,958	7,150	11,107	8,911	25,845	45,863	0	45,863	48,156
12月	7,230	319	495	8,044	17,352	5,040	6,534	28,926	0	28,926	30,372
1月	4,359	34	356	4,749	10,461	537	4,699	15,697	0	15,697	16,481
2月	4,734	65	842	5,641	11,361	1,027	11,114	23,502	0	23,502	24,677
3月	4,192	4	569	4,765	10,060	63	7,510	17,633	0	17,633	18,514
計	53,195	2,351	11,967	67,513	127,662	37,141	157,960	322,763	0	322,763	338,897

※ テストコピー及び控除枚数は除く

物質工学科	物質工学科枚数				物質工学科保守料				貸借借料	合計(円)	×消費税
	モノカラー	フルカラー	プリントカラー	計	モノカラー	フルカラー	プリントカラー	小計			
4月	15,641	209	240	16,090	37,538	3,762	4,320	45,620	16,600	62,220	65,331
5月	4,245	204	60	4,509	10,188	3,672	1,080	14,940	16,600	31,540	33,117
6月	5,734	118	473	6,325	13,761	2,124	8,514	24,399	16,600	40,999	43,048
7月	4,975	347	253	5,575	11,940	6,246	4,554	22,740	16,600	39,340	41,307
8月	1,052	116	402	1,570	2,524	2,088	7,236	11,848	16,600	28,448	29,870
9月	6,178	77	1,036	7,291	14,827	1,386	18,648	34,861	16,600	51,461	54,034
10月	4,828	33	661	5,522	11,587	594	11,898	24,079	16,600	40,679	42,712
11月	8,905	455	471	9,831	21,372	8,190	8,478	38,040	16,600	54,640	57,372
12月	3,699	135	131	3,965	8,877	2,430	2,358	13,665	16,600	30,265	31,778
1月	3,250	177	487	3,914	7,800	3,186	8,766	19,752	16,600	36,352	38,169
2月	9,239	313	462	10,014	22,173	5,634	8,316	36,123	16,600	52,723	55,359
3月	3,785	325	415	4,525	9,084	5,850	7,470	22,404	16,600	39,004	40,954
計	71,531	2,509	5,091	79,131	171,671	45,162	91,638	308,471	199,200	507,671	533,051

※ テストコピー及び控除枚数は除く

主事室	主事室枚数				主事室保守料				貸借借料	合計(円)	×消費税
	モノカラー	フルカラー	プリントカラー	計	モノカラー	フルカラー	プリントカラー	小計			
4月	18,172	262	805	19,239	43,612	4,716	14,490	62,818	15,300	78,118	82,023
5月	4,494	176	424	5,094	10,785	3,168	7,632	21,585	15,300	36,885	38,729
6月	3,887	331	474	4,692	9,328	5,958	8,532	23,818	15,300	39,118	41,073
7月	3,184	443	1,302	4,929	7,641	7,974	23,436	39,051	15,300	54,351	57,068
8月	713	328	382	1,423	1,711	5,904	6,876	14,491	15,300	29,791	31,280
9月	2,844	444	953	4,241	6,825	7,992	17,154	31,971	15,300	47,271	49,634
10月	2,510	2,077	2,459	7,046	6,024	37,386	44,262	87,672	15,300	102,972	108,120
11月	3,855	217	1,380	5,452	9,252	3,906	24,840	37,998	15,300	53,298	55,962
12月	3,200	645	647	4,492	7,680	11,610	11,646	30,936	15,300	46,236	48,547
1月	1,816	566	871	3,253	4,358	10,188	15,678	30,224	15,300	45,524	47,800
2月	2,932	489	588	4,009	7,036	8,802	10,584	26,422	15,300	41,722	43,808
3月	16,383	648	941	17,972	39,319	11,664	16,938	67,921	15,300	83,221	87,382
計	63,990	6,626	11,226	81,842	153,571	119,268	202,068	474,907	183,600	658,507	691,426

※ テストコピー及び控除枚数は除く

環境都市デザイン工学科	環境都市デザイン工学科枚数				環境都市デザイン工学科保守料				貸借料	合計(円)	×消費税
	モノカラー	フルカラー	プリントカラー	計	モノカラー	フルカラー	プリントカラー	小計			
4月	6,545	597	1,464	8,606	13,090	10,746	26,352	50,188	3,800	53,988	56,687
5月	6,452	411	1,095	7,958	12,904	7,398	19,710	40,012	3,800	43,812	46,002
6月	6,316	747	1,152	8,215	12,632	13,446	20,736	46,814	3,500	50,314	52,829
7月	3,945	1,760	1,743	7,448	7,890	31,680	31,374	70,944	3,500	74,444	78,166
8月	2,468	332	2,147	4,947	4,936	5,976	38,646	49,558	3,500	53,058	55,710
9月	7,647	651	3,111	11,409	15,294	11,718	55,998	83,010	3,500	86,510	90,835
10月	6,724	584	2,692	10,000	13,448	10,512	48,456	72,416	3,500	75,916	79,711
11月	6,474	670	1,521	8,665	12,948	12,060	27,378	52,386	3,500	55,886	58,680
12月	6,265	827	770	7,862	12,530	14,886	13,860	41,276	3,500	44,776	47,014
1月	7,942	296	1,006	9,244	15,884	5,328	18,108	39,320	3,500	42,820	44,961
2月	6,495	641	1,884	9,020	12,990	11,538	33,912	58,440	3,500	61,940	65,037
3月	4,318	857	1,701	6,876	8,636	15,426	30,618	54,680	3,500	58,180	61,089
計	71,591	8,373	20,286	100,250	143,182	150,714	365,148	659,044	42,600	701,644	736,721

※ テストコピー及び控除枚数は除く

生活支援係	生活支援係枚数				生活支援係保守料				貸借料	合計(円)	×消費税
	モノカラー	フルカラー	プリントカラー	計	モノカラー	フルカラー	プリントカラー	小計			
4月	3,058			3,058	9,785			9,785	0	9,785	10,274
5月	1,858			1,858	5,945			5,945	0	5,945	6,242
6月	1,517			1,517	4,854			4,854	0	4,854	5,096
7月	2,236			2,236	7,155			7,155	0	7,155	7,512
8月	547			547	1,750			1,750	0	1,750	1,837
9月	1,479			1,479	4,732			4,732	0	4,732	4,968
10月	1,941			1,941	6,211			6,211	0	6,211	6,521
11月	2,060			2,060	6,592			6,592	0	6,592	6,921
12月	1,704			1,704	5,452			5,452	0	5,452	5,724
1月	1,884			1,884	6,028			6,028	0	6,028	6,329
2月	2,070			2,070	6,624			6,624	0	6,624	6,955
3月	3,463			3,463	11,081			11,081	0	11,081	11,635
計	23,817	0	0	23,817	76,209	0	0	76,209	0	76,209	80,014

※ テストコピー及び控除枚数は除く

図書・情報係	図書・情報係枚数				図書情報係保守料				貸借料	合計(円)	×消費税
	モノカラー	フルカラー	プリントカラー	計	モノカラー	フルカラー	プリントカラー	小計			
4月	1,749	117	116	1,982	4,197	1,848	1,531	7,576	14,200	21,776	22,864
5月	955	45	48	1,048	2,292	711	633	3,636	14,200	17,836	18,727
6月	1,978	555	540	3,073	4,747	8,769	7,128	20,644	14,200	34,844	36,586
7月	2,321	146	472	2,939	5,570	2,306	6,230	14,106	14,200	28,306	29,721
8月	977	0	32	1,009	2,344	0	422	2,766	14,200	16,966	17,814
9月	1,813	2	274	2,089	4,351	31	3,616	7,998	14,200	22,198	23,307
10月	1,359	3	98	1,460	3,261	47	1,293	4,601	14,200	18,801	19,741
11月	1,764	1	86	1,851	4,233	15	1,135	5,383	14,200	19,583	20,562
12月	1,348	34	89	1,471	3,235	537	1,174	4,946	14,200	19,146	20,103
1月	964	0	46	1,010	2,313	0	607	2,920	14,200	17,120	17,976
2月	1,823	1	131	1,955	4,375	15	1,729	6,119	14,200	20,319	21,334
3月	1,417	5	189	1,611	3,400	79	2,494	5,973	14,200	20,173	21,181
計	18,468	909	2,121	21,498	44,318	14,358	27,992	86,668	170,400	257,068	269,916

※ テストコピー及び控除枚数は除く

電気情報工学科	電気情報工学科枚数				電気情報工学科保守料				貸借料	合計(円)	×消費税
	モノカラー	フルカラー	プリントカラー	計	モノカラー	フルカラー	プリントカラー	小計			
4月	7,203	214	493	7,910	17,287	3,381	6,507	27,175	19,400	46,575	48,903
5月	4,085	36	851	4,972	9,804	568	11,233	21,605	19,400	41,005	43,055
6月	5,521	97	732	6,350	13,250	1,532	9,662	24,444	19,400	43,844	46,036
7月	5,124	342	1,231	6,697	12,297	5,403	16,249	33,949	19,400	53,349	56,016
8月	1,330	200	361	1,891	3,192	3,160	4,765	11,117	19,400	30,517	32,042
9月	6,555	82	777	7,414	15,732	1,295	10,256	27,283	19,400	46,683	49,017
10月	6,134	130	409	6,673	14,721	2,054	5,398	22,173	19,400	41,573	43,651
11月	4,413	142	546	5,101	10,591	2,243	7,207	20,041	19,400	39,441	41,413
12月	5,591	83	2,314	7,988	13,418	1,311	30,544	45,273	19,400	64,673	67,906
1月	3,377	92	234	3,703	8,104	1,453	3,088	12,645	19,400	32,045	33,647
2月	5,444	79	781	6,304	13,065	1,248	10,309	24,622	19,400	44,022	46,223
3月	2,267	54	489	2,810	5,440	853	6,454	12,747	19,400	32,147	33,754
計	57,044	1,551	9,218	67,813	136,901	24,501	121,672	283,074	232,800	515,874	541,663

※ テストコピー及び控除枚数は除く

専攻科棟	専攻科棟枚数				専攻科棟保守料				賃貸借料	合計(円)	×消費税
	モノカラー	フルカラー	プリントカラー	計	モノカラー	フルカラー	プリントカラー	小計			
4月	300			300	3,500			3,500		3,500	3,675
5月	118			118	3,500			3,500		3,500	3,675
6月	1,488			1,488	8,475			8,475		8,475	8,898
7月	397			397	3,500			3,500		3,500	3,675
8月	3			3	3,500			3,500		3,500	3,675
9月	136			136	3,500			3,500		3,500	3,675
10月	122			122	3,500			3,500		3,500	3,675
11月	170			170	3,500			3,500		3,500	3,675
12月	173			173	3,500			3,500		3,500	3,675
1月	49			49	3,500			3,500		3,500	3,675
2月	76			76	3,500			3,500		3,500	3,675
3月	25			25	3,500			3,500		3,500	3,675
計	3,057	0	0	3,057	46,975	0	0	46,975	0	46,975	49,323

※ テストコピー及び控除枚数は除く

学生課	学生課枚数				学生課保守料				賃貸借料	合計(円)	×消費税
	モノカラー	フルカラー	プリントカラー	計	モノカラー	フルカラー	プリントカラー	小計			
4月	18,643	840	1,706	21,189	35,235	8,998	16,120	60,353	25,830	86,183	
5月	11,270	714	497	12,481	21,301	7,651	4,701	33,653	25,830	59,483	
6月	15,843	1,427	863	18,133	29,944	15,279	8,154	53,377	25,830	79,207	
7月	16,568	2,214	2,783	21,565	31,313	23,712	26,299	81,324	25,830	107,154	
8月	5,379	109	166	5,654	9,962	1,093	1,474	12,529	25,830	38,359	
9月	10,173	1,506	339	12,018	18,841	15,155	3,005	37,001	25,830	62,831	
10月	15,828	9,304	776	25,908	29,915	99,646	7,333	136,894	25,830	162,724	
11月	10,427	274	498	11,199	19,707	2,935	4,706	27,348	25,830	53,178	
12月	14,282	366	286	14,934	26,993	3,920	2,702	33,615	25,830	59,445	
1月	16,243	363	102	16,708	30,699	3,888	964	35,551	25,830	61,381	
2月	26,253	1,205	898	28,356	49,618	12,906	8,486	71,010	25,830	96,840	
3月	35,719	1,839	351	37,909	67,509	19,695	3,317	90,521	25,830	116,351	
計	196,628	20,161	9,265	226,054	371,037	214,878	87,261	673,176	309,960	983,136	

※ テストコピー及び控除枚数は除く

総務課 (総務担当)	総務課(総務担当)枚数				総務課(総務担当)保守料				賃貸借料	合計(円)	×消費税
	モノカラー	フルカラー	プリントカラー	計	モノカラー	フルカラー	プリントカラー	小計			
4月	4,787	2,641	59	7,487	9,048	28,283	559	37,890	25,830	63,720	
5月	4,071	2,670	130	6,871	7,694	28,591	1,224	37,509	25,830	63,339	
6月	6,805	3,116	2,298	12,219	12,861	33,376	21,717	67,954	25,830	93,784	
7月	4,986	2,334	1,526	8,846	9,424	24,997	14,421	48,842	25,830	74,672	
8月	2,674	5,041	1,572	9,287	5,054	53,989	14,855	73,898	25,830	99,728	
9月	4,623	2,068	120	6,811	8,563	20,820	1,068	30,451	25,830	56,281	
10月	7,575	3,913	1,701	13,189	14,317	41,908	16,074	72,299	25,830	98,129	
11月	4,959	4,293	874	10,126	9,372	45,978	8,259	63,609	25,830	89,439	
12月	5,928	601	903	7,432	11,204	6,437	8,533	26,174	25,830	52,004	
1月	2,066	227	195	2,488	3,905	2,431	1,842	8,178	25,830	34,008	
2月	4,447	1,031	1,268	6,746	8,405	11,042	11,982	31,429	25,830	57,259	
3月	4,002	1,159	144	5,305	7,563	12,413	1,361	21,337	25,830	47,167	
計	56,923	29,094	10,790	96,807	107,410	310,265	101,895	519,570	309,960	829,530	

※ テストコピー及び控除枚数は除く

総合科学科	総合科学科枚数				総合科学科保守料				賃貸借料	合計(円)	×消費税
	モノカラー	フルカラー	プリントカラー	計	モノカラー	フルカラー	プリントカラー	小計			
4月	13,045	1,941	197	15,183	31,308	30,667	2,600	64,575	0	64,575	67,803
5月	6,752	753	19	7,524	16,204	11,897	250	28,351	0	28,351	29,768
6月	9,426	1,250	269	10,945	22,622	19,750	3,550	45,922	0	45,922	48,218
7月	12,732	1,097	517	14,346	30,556	17,332	6,824	54,712	0	54,712	57,447
8月	2,880	449	280	3,609	6,912	7,094	3,696	17,702	0	17,702	18,587
9月	8,130	884	210	9,224	19,512	13,967	2,772	36,251	0	36,251	38,063
10月	9,114	1,107	125	10,346	21,873	17,490	1,650	41,013	0	41,013	43,063
11月	5,979	4,249	206	10,434	14,349	67,134	2,719	84,202	0	84,202	88,412
12月	10,202	1,849	188	12,239	24,484	29,214	2,481	56,179	0	56,179	58,987
1月	6,659	1,138	67	7,864	15,981	17,980	884	34,845	0	34,845	36,587
2月	8,023	646	56	8,725	19,255	10,206	739	30,200	0	30,200	31,710
3月	6,272	1,086	244	7,602	15,052	17,158	3,220	35,430	0	35,430	37,201
計	99,214	16,449	2,378	118,041	238,108	259,889	31,385	529,382	0	529,382	555,846

※ テストコピー及び控除枚数は除く

21年度各学科・課別複写機詳細

総務課 (財務担当)	総務課(財務担当)枚数				総務課(財務担当)保守料				貸借料	合計(円)	×消費税
	モノカラー	フルカラー	プリントカラー	計	モノカラー	フルカラー	プリントカラー	小計			
4月	3,369	315	156	3,840	8,085	4,977	2,059	15,121	9,300	24,421	25,642
5月	4,207	314	304	4,825	10,096	4,961	4,012	19,069	9,300	28,369	29,787
6月	3,687	1,081	547	5,315	8,848	17,079	7,220	33,147	9,300	42,447	44,569
7月	3,484	639	724	4,847	8,361	10,096	9,556	28,013	9,300	37,313	39,178
8月	5,081	368	1,692	7,141	12,194	5,814	22,334	40,342	9,300	49,642	52,124
9月	3,234	144	866	4,244	7,761	2,275	11,431	21,467	9,300	30,767	32,305
10月	2,818	549	241	3,608	6,763	8,674	3,181	18,618	9,300	27,918	29,313
11月	2,687	176	282	3,145	6,448	2,780	3,722	12,950	9,300	22,250	23,362
12月	6,334	695	174	7,203	15,201	10,981	2,296	28,478	9,300	37,778	39,666
1月	2,265	578	111	2,954	5,436	9,132	1,465	16,033	9,300	25,333	26,599
2月	4,324	328	73	4,725	10,377	5,182	963	16,522	9,300	25,822	27,113
3月	6,043	443	193	6,679	14,503	6,999	2,547	24,049	9,300	33,349	35,016
計	47,533	5,630	5,363	58,526	114,073	88,950	70,786	273,809	111,600	385,409	404,674

※ テストコピー及び控除枚数は除く

機械工学科	機械工学科枚数				機械工学科保守料				貸借料	合計(円)	×消費税
	モノカラー	フルカラー	プリントカラー	計	モノカラー	フルカラー	プリントカラー	小計			
4月	5,248	512	1,363	7,123	12,595	8,089	17,991	38,675	8,400	47,075	49,428
5月	2,578	11	531	3,120	6,187	173	7,009	13,369	8,400	21,769	22,857
6月	2,983	92	549	3,624	7,159	1,453	7,246	15,858	8,400	24,258	25,470
7月	4,548	252	1,231	6,031	10,915	3,981	16,249	31,145	8,400	39,545	41,522
8月	1,037	57	601	1,695	2,488	900	7,933	11,321	8,400	19,721	20,707
9月	5,231	74	603	5,908	12,554	1,169	7,959	21,682	8,400	30,082	31,586
10月	3,892	172	424	4,488	9,340	2,717	5,596	17,653	8,400	26,053	27,355
11月	3,941	82	436	4,459	9,458	1,295	5,755	16,508	8,400	24,908	26,153
12月	2,803	77	343	3,223	6,727	1,216	4,527	12,470	8,400	20,870	21,913
1月	2,602	40	395	3,037	6,244	632	5,214	12,090	8,400	20,490	21,514
2月	1,452	54	512	2,018	3,484	853	6,758	11,095	8,400	19,495	20,469
3月	3,007	91	528	3,626	7,216	1,437	6,969	15,622	8,400	24,022	25,223
計	39,322	1,514	7,516	48,352	94,367	23,915	99,206	217,488	100,800	318,288	334,197

※ テストコピー及び控除枚数は除く

物質工学科	物質工学科枚数				物質工学科保守料				貸借料	合計(円)	×消費税
	モノカラー	フルカラー	プリントカラー	計	モノカラー	フルカラー	プリントカラー	小計			
4月	6,368	169	249	6,786	15,283	3,042	4,482	22,807	16,600	39,407	41,377
5月	3,743	374	198	4,315	8,983	6,732	3,564	19,279	16,600	35,879	37,672
6月	5,332	566	415	6,313	12,796	10,188	7,470	30,454	16,600	47,054	49,406
7月	3,876	177	248	4,301	9,302	3,186	4,464	16,952	16,600	33,552	35,229
8月	1,712	294	710	2,716	4,108	5,292	12,780	22,180	16,600	38,780	40,719
9月	5,653	38	364	6,055	13,567	684	6,552	20,803	16,600	37,403	39,273
10月	6,013	449	714	7,176	14,431	8,082	12,852	35,365	16,600	51,965	54,563
11月	6,176	393	526	7,095	14,822	7,074	9,468	31,364	16,600	47,964	50,362
12月	4,454	291	323	5,068	10,689	5,238	5,814	21,741	16,600	38,341	40,258
1月	2,344	112	391	2,847	5,625	2,016	7,038	14,679	16,600	31,279	32,842
2月	8,270	111	145	8,526	19,848	1,998	2,610	24,456	16,600	41,056	43,108
3月	3,636	35	96	3,767	8,726	630	1,728	11,084	16,600	27,684	29,068
計	57,577	3,009	4,379	64,965	138,180	54,162	78,822	271,164	199,200	470,364	493,877

※ テストコピー及び控除枚数は除く

主事室	主事室枚数				主事室保守料				貸借料	合計(円)	×消費税
	モノカラー	フルカラー	プリントカラー	計	モノカラー	フルカラー	プリントカラー	小計			
4月	4,744	1,178	308	6,230	11,385	21,204	5,544	38,133	15,300	53,433	56,104
5月	4,232	448	175	4,855	10,156	8,064	3,150	21,370	15,300	36,670	38,503
6月	2,204	2,261	272	4,737	5,289	40,698	4,896	50,883	15,300	66,183	69,492
7月	2,147	82	254	2,483	5,152	1,476	4,572	11,200	15,300	26,500	27,825
8月	1,094	8	163	1,265	2,625	144	2,934	5,703	15,300	21,003	22,053
9月	1,919	81	243	2,243	4,605	1,458	4,374	10,437	15,300	25,737	27,023
10月	1,632	1,638	879	4,149	3,916	29,484	15,822	49,222	15,300	64,522	67,748
11月	2,763	356	1,422	4,541	6,631	6,408	25,596	38,635	15,300	53,935	56,631
12月	2,141	2,622	201	4,964	5,138	47,196	3,618	55,952	15,300	71,252	74,814
1月	3,273	575	135	3,983	7,855	10,350	2,430	20,635	15,300	35,935	37,731
2月	8,031	525	3,335	11,891	19,274	9,450	60,030	88,754	15,300	104,054	109,256
3月	1,578	562	713	2,853	3,787	10,116	12,834	26,737	15,300	42,037	44,138
計	35,758	10,336	8,100	54,194	85,813	186,048	145,800	417,661	183,600	601,261	631,318

※ テストコピー及び控除枚数は除く

建設システム工学科	環境都市デザイン工学科枚数				環境都市デザイン工学科保守料				貸借料	合計(円)	×消費税
	モノカラー	フルカラー	プリントカラー	計	モノカラー	フルカラー	プリントカラー	小計			
4月	6,085	622	695	7,402	12,170	11,196	12,510	35,876	3,800	39,676	41,659
5月	4,422	83	333	4,838	8,844	1,494	5,994	16,332	3,800	20,132	21,138
6月	5,952	430	549	6,931	11,904	7,740	9,882	29,526	3,800	33,326	34,992
7月	4,372	981	1,976	7,329	8,744	17,658	35,568	61,970	3,800	65,770	69,058
8月	1,754	92	1,081	2,927	3,508	1,656	19,458	24,622	3,800	28,422	29,843
9月	5,236	422	2,006	7,664	10,472	7,596	36,108	54,176	3,800	57,976	60,874
10月	6,222	275	2,126	8,623	12,444	4,950	38,268	55,662	3,800	59,462	62,435
11月	5,670	334	1,431	7,435	11,340	334	1,431	13,105	3,800	16,905	17,555
12月	4,951	566	737	6,254	9,902	10,188	13,266	33,356	3,800	37,156	39,013
1月	3,510	572	547	4,629	7,020	10,296	9,846	27,162	3,800	30,962	32,510
2月	5,470	538	4,760	10,768	10,940	9,684	85,680	106,304	3,800	110,104	115,609
3月	3,170	634	1,007	4,811	6,340	11,412	18,126	35,878	3,800	39,678	41,661
計	56,814	5,549	17,248	79,611	113,628	94,204	286,137	493,969	45,600	539,569	569,047

※ テストコピー及び控除枚数は除く

生活支援係	生活支援係枚数				生活支援係保守料				貸借借料	合計(円)	×消費税
	モノカラー	フルカラー	プリントカラー	計	モノカラー	フルカラー	プリントカラー	小計			
4月	3,194			3,194	10,220			10,220	7,700	17,920	18,816
5月	1,525			1,525	4,880			4,880	7,700	12,580	13,209
6月	1,664			1,664	5,324			5,324	7,700	13,024	13,675
7月	1,696			1,696	5,427			5,427	7,700	13,127	13,783
8月	604			604	1,932			1,932	7,700	9,632	10,113
9月	982			982	3,142			3,142	7,700	10,842	11,384
10月	1,958			1,958	6,265			6,265	7,700	13,965	14,663
11月	1,883			1,883	6,025			6,025	7,700	13,725	14,411
12月	1,946			1,946	6,227			6,227	7,700	13,927	14,623
1月	1,728			1,728	5,529			5,529	7,700	13,229	13,890
2月	1,819			1,819	5,820			5,820	7,700	13,520	14,196
3月	1,930			1,930	6,176			6,176	7,700	13,876	14,569
計	20,929	0	0	20,929	66,967	0	0	66,967	92,400	159,367	167,332

※ テストコピー及び控除枚数は除く

図書・情報係	図書・情報係枚数				図書情報係保守料				貸借借料	合計(円)	×消費税
	モノカラー	フルカラー	プリントカラー	計	モノカラー	フルカラー	プリントカラー	小計			
4月	1,035	8	215	1,258	2,484	126	2,838	5,448	14,200	19,648	20,630
5月	797	4	48	849	1,912	63	633	2,608	14,200	16,808	17,648
6月	683	0	82	765	1,639	0	1,082	2,721	14,200	16,921	17,767
7月	1,736	4	108	1,848	4,166	63	1,425	5,654	14,200	19,854	20,846
8月	718	0	54	772	1,723	0	712	2,435	14,200	16,635	17,466
9月	684	3	67	754	1,641	47	884	2,572	14,200	16,772	17,610
10月	1,298	53	147	1,498	3,115	837	1,940	5,892	14,200	20,092	21,096
11月	1,415	8	3,367	4,790	3,396	126	44,444	47,966	14,200	62,166	65,274
12月	955	5	120	1,080	2,292	79	1,584	3,955	14,200	18,155	19,062
1月	1,006	35	19	1,060	2,414	553	250	3,217	14,200	17,417	18,287
2月	1,122	0	44	1,166	2,692	0	580	3,272	14,200	17,472	18,345
3月	1,641	14	226	1,881	3,938	221	2,983	7,142	14,200	21,342	22,409
計	13,090	134	4,497	17,721	31,412	2,115	59,355	92,882	170,400	263,282	276,440

※ テストコピー及び控除枚数は除く

電気工学科	電気情報工学科枚数				電気情報工学科保守料				貸借借料	合計(円)	×消費税
	モノカラー	フルカラー	プリントカラー	計	モノカラー	フルカラー	プリントカラー	小計			
4月	5,479	212	1,317	7,008	17,241	4,430	22,133	43,804	0	43,804	45,994
5月	5,946	249	1,587	7,782	18,548	5,204	25,994	49,746	0	49,746	52,233
6月	9,837	164	654	10,655	29,443	3,427	11,510	44,380	0	44,380	46,599
7月	4,269	169	1,839	6,277	13,633	3,532	29,597	46,762	0	46,762	49,100
8月	1,250	50	605	1,905	4,125	1,045	10,648	15,818	0	15,818	16,608
9月	4,772	339	587	5,698	15,193	7,085	10,331	32,609	0	32,609	34,239
10月	4,983	81	675	5,739	15,847	1,692	11,880	29,419	0	29,419	30,889
11月	3,512	428	1,268	5,208	11,287	8,945	21,432	41,664	0	41,664	43,747
12月	3,090	278	882	4,250	9,979	5,810	15,523	31,312	0	31,312	32,877
1月	3,019	157	719	3,895	9,758	3,281	12,654	25,693	0	25,693	26,977
2月	5,091	46	1,313	6,450	16,154	961	22,075	39,190	0	39,190	41,149
3月	1,916	35	140	2,091	6,322	731	2,464	9,517	0	9,517	9,992
計	53,164	2,208	11,586	66,958	167,530	46,143	196,241	409,914	0	409,914	430,404

※ テストコピー及び控除枚数は除く

専攻科棟	専攻科棟枚数				専攻科棟保守料				貸借借料	合計(円)	×消費税
	モノカラー	フルカラー	プリントカラー	計	モノカラー	フルカラー	プリントカラー	小計			
4月	729			729	4,607			4,607		4,607	4,837
5月	862			862	5,284			5,284		5,284	5,548
6月	950			950	5,733			5,733		5,733	6,019
7月	222			222	3,500			3,500		3,500	3,675
8月	38			38	3,500			3,500		3,500	3,675
9月	665			665	4,301			4,301		4,301	4,516
10月	898			898	5,519			5,519		5,519	5,794
11月	235			235	3,500			3,500		3,500	3,675
12月	782			782	4,882			4,882		4,882	5,126
1月	319			319	3,500			3,500		3,500	3,675
2月	329			329	3,500			3,500		3,500	3,675
3月	831			831	5,126			5,126		5,126	5,382
計	6,860	0	0	6,860	52,952	0	0	52,952	0	52,952	55,597

※ テストコピー及び控除枚数は除く

学生課	学生課枚数				学生課保守料				貸借借料	合計(円) (消費税込)
	モノカラー	フルカラー	プリントカラー	計	モノカラー	フルカラー	プリントカラー	小計		
4月	15,328	605	121	16,054	28,970	6,480	1,143	36,593	25,830	62,423
5月	10,389	776	207	11,372	19,635	8,311	1,956	29,902	25,830	55,732
6月	16,604	3,417	239	20,260	31,382	36,596	2,259	70,236	25,830	96,066
7月	11,637	2,255	230	14,122	21,994	24,151	2,174	48,318	25,830	74,148
8月	4,734	102	371	5,207	8,947	1,092	3,505	13,545	25,830	39,375
9月	7,423	378	207	8,008	14,029	4,048	1,956	20,034	25,830	45,864
10月	14,138	417	134	14,689	26,721	4,466	1,266	32,453	25,830	58,283
11月	11,569	560	857	12,986	21,865	5,997	8,099	35,961	25,830	61,791
12月	16,933	490	495	17,918	32,003	5,248	4,678	41,929	25,830	67,759
1月	19,322	749	495	20,566	36,519	8,022	4,678	49,218	25,830	75,048
2月	21,630	1,999	1,769	25,398	40,881	21,409	16,717	79,007	25,830	104,837
3月	34,583	219	278	35,080	65,362	2,345	2,627	70,334	25,830	96,164
計	184,290	11,967	5,403	201,660	348,308	128,166	51,057	527,531	309,960	837,491

※ テストコピー及び控除枚数は除く

総務課 (総務担当)	総務課(総務担当)枚数				総務課(総務担当)保守料				貸借料	合計(円) (消費税込)
	モノカラー	フルカラー	プリントカラー	計	モノカラー	フルカラー	プリントカラー	小計		
4月	5,887	530	0	6,417	11,126	5,676	0	16,802	25,830	42,632
5月	5,263	2,230	0	7,493	9,947	23,884	0	33,831	25,830	59,661
6月	4,481	2,483	10	6,974	8,469	26,593	95	35,156	25,830	60,986
7月	5,364	301	0	5,665	10,138	3,224	0	13,362	25,830	39,192
8月	3,024	2,295	1,456	6,775	5,715	24,579	13,759	44,054	25,830	69,884
9月	3,373	1,505	355	5,233	6,375	16,119	3,355	25,848	25,830	51,678
10月	5,062	3,383	1,516	9,961	9,567	36,232	14,326	60,125	25,830	85,955
11月	5,865	3,005	15	8,885	11,085	32,184	142	43,410	25,830	69,240
12月	1,590	591	8	2,189	3,005	6,330	76	9,410	25,830	35,240
1月	3,672	1,123	406	5,201	6,940	12,027	3,837	22,804	25,830	48,634
2月	3,277	802	123	4,202	6,194	8,589	1,162	15,945	25,830	41,775
3月	5,278	3,160	193	8,631	9,975	33,844	1,824	45,643	25,830	71,473
計	52,136	21,408	4,082	77,626	98,537	229,280	38,575	366,392	309,960	676,350

※ テストコピー及びび控除枚数は除く

総合科学科	総合科学科枚数				総合科学科保守料				貸借料	合計(円)	×消費税
	モノカラー	フルカラー	プリントカラー	計	モノカラー	フルカラー	プリントカラー	小計			
4月	7,374	823	272	8,469	17,697	13,003	3,590	34,290	8,400	42,690	44,824
5月	8,127	871	188	9,186	19,504	13,761	2,481	35,746	8,400	44,146	46,353
6月	8,705	351	1	9,057	20,892	5,545	13	26,450	8,400	34,850	36,592
7月	15,856	784	649	17,289	38,054	12,387	8,556	58,997	8,400	67,397	70,777
8月	2,695	63	554	3,312	6,468	995	7,312	14,775	8,400	23,175	24,333
9月	4,271	278	509	5,058	10,250	4,392	6,718	21,360	8,400	29,760	31,248
10月	10,295	788	63	11,146	24,708	12,450	831	37,989	8,400	46,389	48,708
11月	6,691	420	166	7,277	16,058	6,636	2,191	24,885	8,400	33,285	34,949
12月	12,287	564	418	13,269	29,488	8,911	5,517	43,916	8,400	52,316	54,931
1月	4,403	676	465	5,544	10,567	10,680	6,138	27,385	8,400	35,785	37,574
2月	5,536	595	274	6,405	13,286	9,401	3,616	26,303	8,400	34,703	36,438
3月	5,939	553	17	6,509	14,253	8,737	224	23,214	8,400	31,614	33,194
計	92,179	6,766	3,576	102,521	221,225	106,898	47,187	375,310	100,800	476,110	499,921

※ テストコピー及びび控除枚数は除く

コピー用紙箱単位の発注量[複写機使用を含む](4月～3月)

	総合科学科				機械工学科				電気情報工学科				物質工学科				環境都市デザイン工学科				情報センター				総務課				学生課				箱計			
	A3	A4	B4	B5	A3	A4	B4	B5	A3	A4	B4	B5	A3	A4	B4	B5	A3	A4	B4	B5	A3	A4	B4	B5	A3	A4	B4	B5	A3	A4	B4	B5	A3	A4	B4	B5
21年度	3	90	40	25	4	48	12	4	5	40	0	0	1	50	10	15	5	70	15	0	5	40	0	0	0	100	1	0	33	150	5	10	56	588	83	54
22年度	10	74	50	0	0	54	8	0	0	50	10	0	2	65	10	0	10	50	0	0	0	15	0	0	8	95	0	20	22	180	21	0	52	583	99	20
	7	-16	10	-25	-4	6	-4	-4	-5	10	10	0	1	15	0	-15	5	-20	-15	0	-5	-25	0	0	8	-5	-1	20	-11	30	16	-10	-4	-5	16	-34

【平成21年度】

	総合科学科				機械工学科				電気工学科				物質工学科				建設システム工学科				情報センター				総務課				学生課				箱計								
	A3	A4	B4	B5	A3	A4	B4	B5	A3	A4	B4	B5	A3	A4	B4	B5	A3	A4	B4	B5	A3	A4	B4	B5	A3	A4	B4	B5	A3	A4	B4	B5	A3	A4	B4	B5					
4月						12								10								15				10								0	47	0	0				
5月				15						10				10		10	5	20	5											8	40	5	5	13	80	10	30				
6月										10																								0	10	0	0				
7月		30			2	12	4	2																		5	1		10	20		5	12	67	5	7					
8月														10																				0	10	0	0				
9月									5	10												5												5	15	0	0				
10月						12								10				20				15								20				0	77	0	0				
11月																																		0	0	0	0				
12月		40	20				4															5								5	20			5	65	24	0				
1月													1	10	10	5		30	10							15				10	20			11	75	20	5				
2月					2	12	4	2		10												15								45				30				2	112	4	2
3月	3	20	20	10																		5	10											8	30	20	10				
箱計	3	90	40	25	4	48	12	4	5	40	0	0	1	50	10	15	5	70	15	0	5	40	0	0	0	100	1	0	33	150	5	10	56	588	83	54					

【平成22年度】

	総合科学科				機械工学科				電気情報工学科				物質工学科				環境都市デザイン工学科				情報センター				総務課				学生課				箱計				
	A3	A4	B4	B5	A3	A4	B4	B5	A3	A4	B4	B5	A3	A4	B4	B5	A3	A4	B4	B5	A3	A4	B4	B5	A3	A4	B4	B5	A3	A4	B4	B5	A3	A4	B4	B5	
4月										20				10								10								0	20	5	0	0	60	5	0
5月						12							2	10																3	20	5	0	5	42	5	0
6月											10														3	15		20	0	30	0	0	0	3	45	10	20
7月		24	10														10	30												0	0	0	0	10	54	10	0
8月						12								15																0	0	0	0	0	27	0	0
9月																						5	10						3	20	3	0	8	30	3	0	
10月						6	4			10				10								15				20			3	20	0	0	3	81	4	0	
11月	5	25	15			12																								0	0	0	0	5	37	15	0
12月							4			20				10	10										5				0	20	0	0	0	0	55	14	0
1月		10	15															20							5				0	0	0	0	0	0	35	15	0
2月	5	15	10			12																			20				10	30	5	0	15	77	15	0	
3月													10																					3	40	3	0
箱計	10	74	50	0	0	54	8	0	0	50	10	0	2	65	10	0	10	50	0	0	0	15	0	0	8	95	0	20	22	180	21	0	52	583	99	20	

コピー用紙発注枚数〔複写機使用を含む〕(4月～3月)

【単位:枚数】

	総合科学科				機械工学科				電気工学科				物質工学科				建設システム工学科				情報センター				総務課				学生課				枚数計			
	A3	A4	B4	B5	A3	A4	B4	B5	A3	A4	B4	B5	A3	A4	B4	B5	A3	A4	B4	B5	A3	A4	B4	B5	A3	A4	B4	B5	A3	A4	B4	B5	A3	A4	B4	B5
21年度	4,500	225,000	100,000	62,500	6,000	120,000	30,000	10,000	7,500	100,000	0	0	1,500	125,000	25,000	37,500	7,500	175,000	37,500	0	7,500	100,000	0	0	0	250,000	2,500	0	49,500	375,000	12,500	25,000	84,000	1,470,000	207,500	135,000
22年度	15,000	185,000	125,000	0	0	135,000	20,000	0	0	125,000	25,000	0	3,000	162,500	25,000	0	15,000	125,000	0	0	0	37,500	0	0	12,000	237,500	0	50,000	33,000	450,000	52,500	0	78,000	1,457,500	247,500	50,000
差	10,500	-40,000	25,000	-62,500	-6,000	15,000	-10,000	-10,000	-7,500	25,000	25,000	0	1,500	37,500	0	-37,500	7,500	-50,000	-37,500	0	-7,500	-62,500	0	0	12,000	-12,500	-2,500	50,000	-16,500	75,000	40,000	-25,000	-6,000	-12,500	40,000	-85,000

【平成21年度】

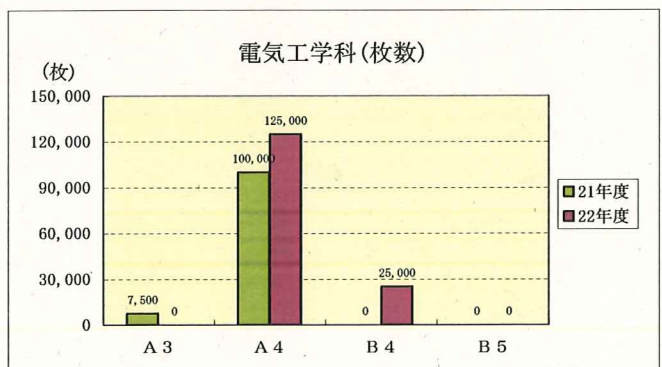
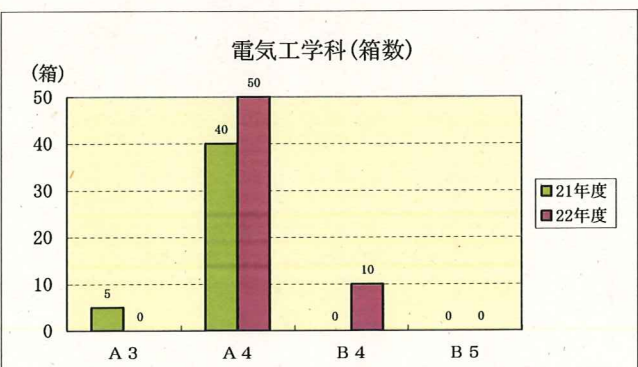
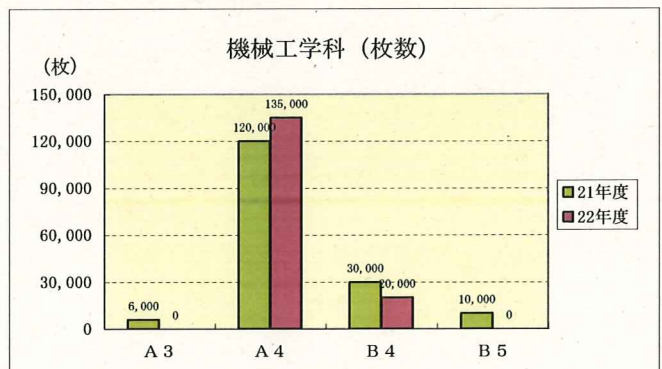
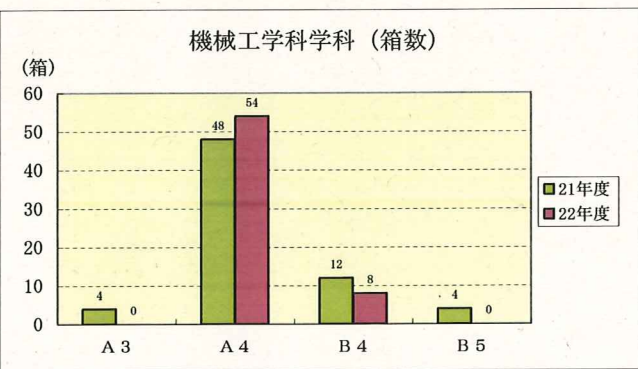
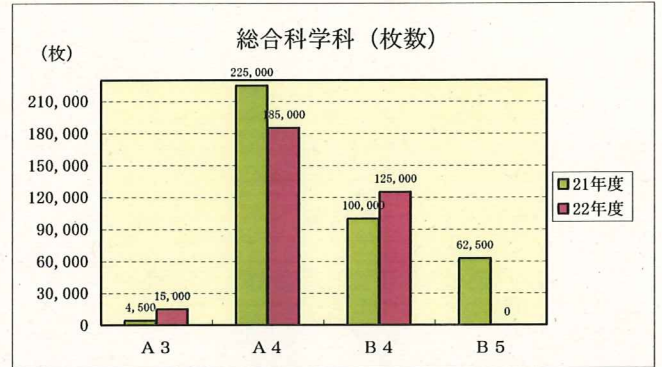
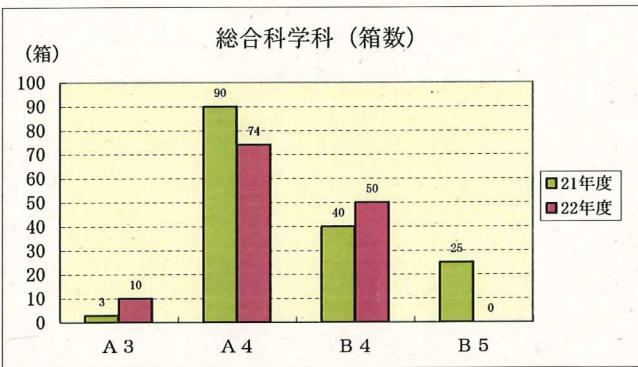
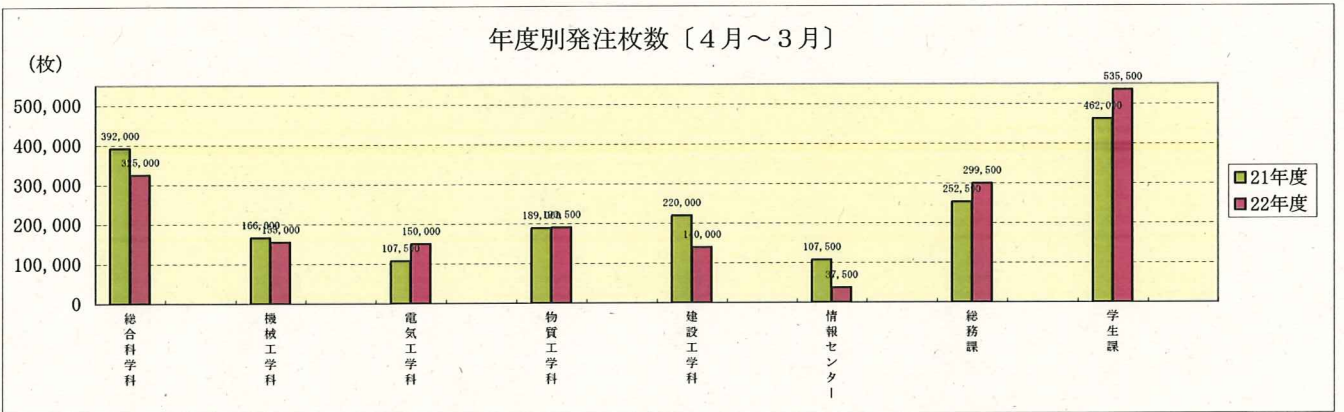
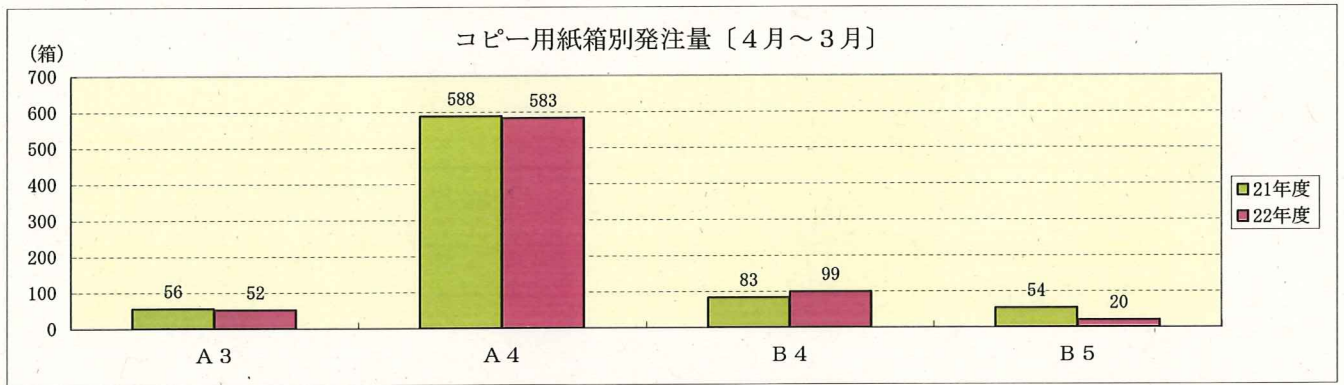
【単位:枚数】

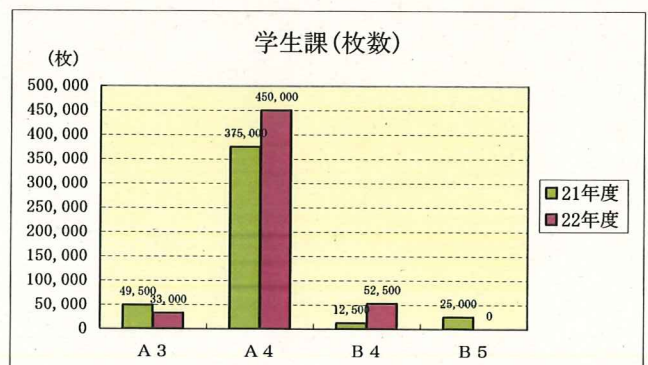
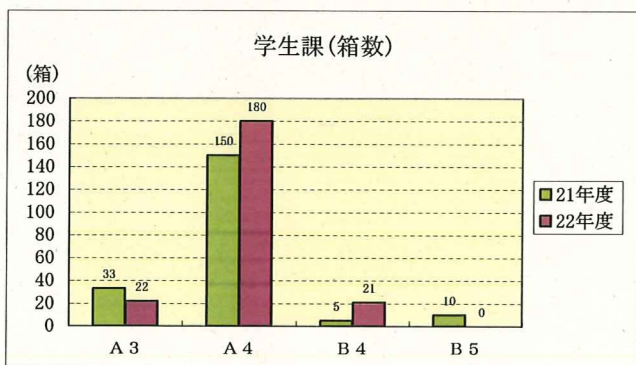
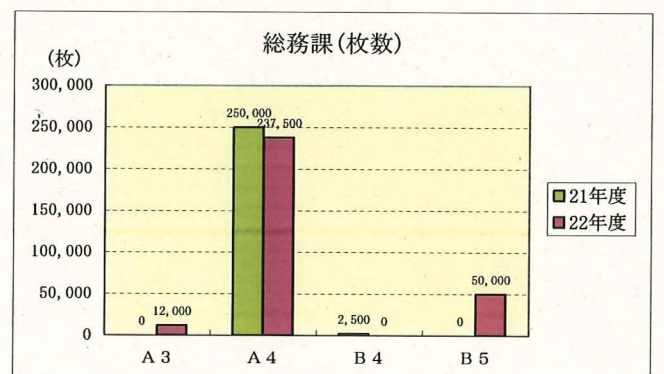
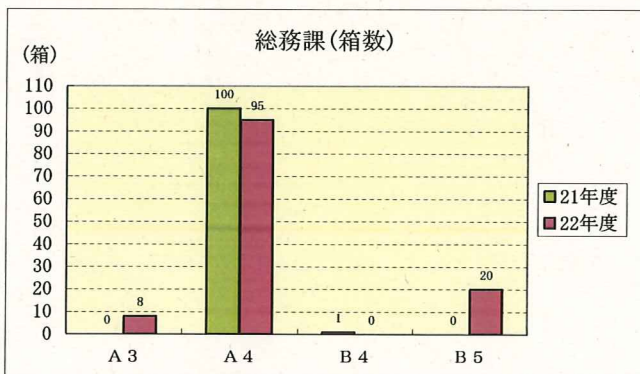
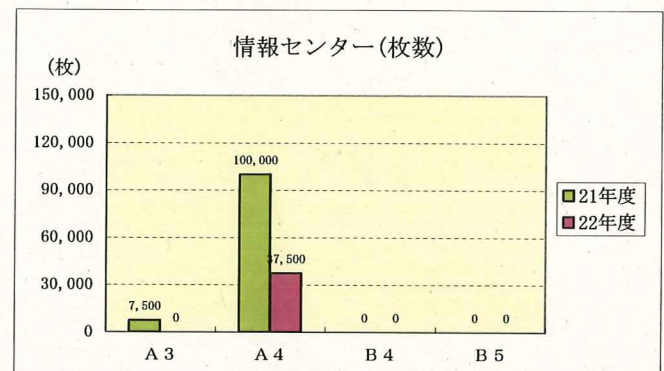
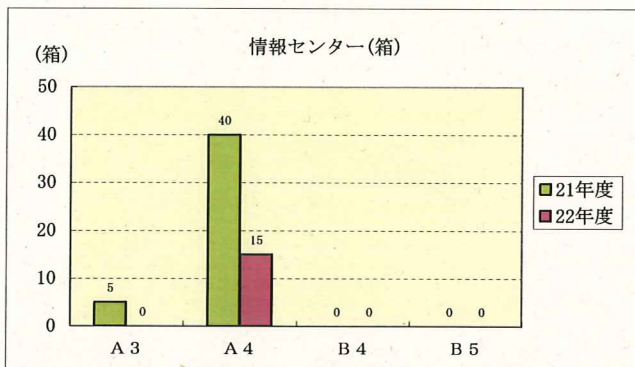
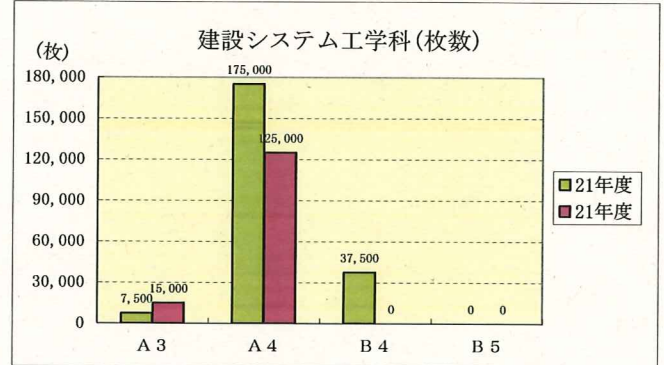
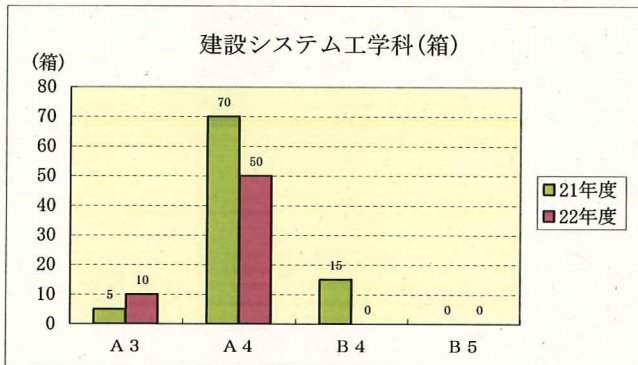
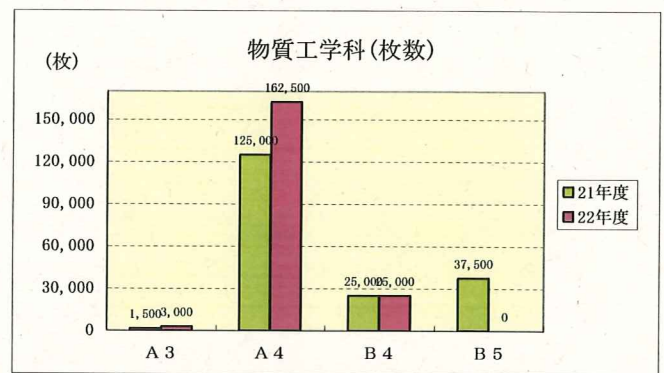
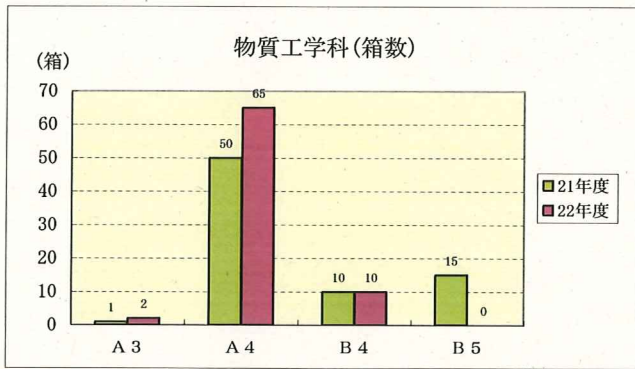
	総合科学科				機械工学科				電気情報工学科				物質工学科				環境都市デザイン工学科				情報センター				総務課				学生課				枚数							
	A3	A4	B4	B5	A3	A4	B4	B5	A3	A4	B4	B5	A3	A4	B4	B5	A3	A4	B4	B5	A3	A4	B4	B5	A3	A4	B4	B5	A3	A4	B4	B5	A3	A4	B4	B5				
4月	0	0	0	0	0	30,000	0	0	0	0	0	0	0	25,000	0	0	0	0	0	0	0	37,500	0	0	0	25,000	0	0	0	0	0	0	0	0	0	0	0	117,500	0	0
5月	0	0	0	37,500	0	0	0	0	0	25,000	0	0	0	25,000	0	25,000	7,500	50,000	12,500	0	0	0	0	0	0	0	0	0	12,000	100,000	12,500	12,500	19,500	200,000	25,000	75,000				
6月	0	0	0	0	0	0	0	0	0	25,000	0	0	0	0	0	0	0	0	0	0	0	0	0	0	0	0	0	0	0	0	0	0	0	25,000	0	0				
7月	0	75,000	0	0	3,000	30,000	10,000	5,000	0	0	0	0	0	0	0	0	0	0	0	0	0	0	0	0	0	12,500	2,500	0	15,000	50,000	0	12,500	18,000	167,500	12,500	17,500				
8月	0	0	0	0	0	0	0	0	0	0	0	0	0	25,000	0	0	0	0	0	0	0	0	0	0	0	0	0	0	0	0	0	0	0	25,000	0	0				
9月	0	0	0	0	0	0	0	0	7,500	25,000	0	0	0	0	0	0	0	0	0	0	0	0	0	0	0	12,500	0	0	0	0	0	0	7,500	37,500	0	0				
10月	0	0	0	0	0	30,000	0	0	0	0	0	0	0	25,000	0	0	0	50,000	0	0	0	0	0	0	0	37,500	0	0	0	50,000	0	0	0	192,500	0	0				
11月	0	0	0	0	0	0	0	0	0	0	0	0	0	0	0	0	0	0	0	0	0	0	0	0	0	0	0	0	0	0	0	0	0	0	0	0				
12月	0	100,000	50,000	0	0	0	10,000	0	0	0	0	0	0	0	0	0	0	0	0	0	0	0	0	0	0	12,500	0	0	7,500	50,000	0	0	7,500	162,500	60,000	0				
1月	0	0	0	0	0	0	0	0	0	0	0	0	1,500	25,000	25,000	12,500	0	75,000	25,000	0	0	0	0	0	0	37,500	0	0	15,000	50,000	0	0	16,500	187,500	50,000	12,500				
2月	0	0	0	0	3,000	30,000	10,000	5,000	0	25,000	0	0	0	0	0	0	0	0	0	0	0	37,500	0	0	0	112,500	0	0	0	75,000	0	0	3,000	280,000	10,000	5,000				
3月	4,500	50,000	50,000	25,000	0	0	0	0	0	0	0	0	0	0	0	0	0	0	0	0	7,500	25,000	0	0	0	0	0	0	0	0	0	0	12,000	75,000	50,000	25,000				
枚数計	4,500	225,000	100,000	62,500	6,000	120,000	30,000	10,000	7,500	100,000	0	0	1,500	125,000	25,000	37,500	7,500	175,000	37,500	0	7,500	100,000	0	0	0	250,000	2,500	0	49,500	375,000	12,500	25,000	84,000	1,470,000	207,500	135,000				

【平成22年度】

【単位:枚数】

	総合科学科				機械工学科				電気工学科				物質工学科				建設システム工学科				情報センター				総務課				学生課				枚数			
	A3	A4	B4	B5	A3	A4	B4	B5	A3	A4	B4	B5	A3	A4	B4	B5	A3	A4	B4	B5	A3	A4	B4	B5	A3	A4	B4	B5	A3	A4	B4	B5	A3	A4	B4	B5
4月	0	0	0	0	0	0	0	0	0	50,000	0	0	0	25,000	0	0	0	0	0	0	0	0	0	0	0	25,000	0	0	0	50,000	12,500	0	0	150,000	12,500	0
5月	0	0	0	0	0	30,000	0	0	0	0	0	0	3,000	25,000	0	0	0	0	0	0	0	0	0	0	0	0	0	0	4,500	50,000	12,500	0	7,500	105,000	12,500	0
6月	0	0	0	0	0	0	0	0	0	0	25,000	0	0	0	0	0	0	0	0	0	0	0	0	0	4,500	37,500	0	50,000	0	75,000	0	0	4,500	112,500	25,000	50,000
7月	0	60,000	25,000	0	0	0	0	0	0	0	0	0	0	0	0	0	15,000	75,000	0	0	0	0	0	0	0	0	0	0	0	0	0	0	15,000	135,000	25,000	0
8月	0	0	0	0	0	30,000	0	0	0	0	0	0	0	37,500	0	0	0	0	0	0	0	0	0	0	0	0	0	0	0	0	0	0	0	67,500	0	0
9月	0	0	0	0	0	0	0	0	0	0	0	0	0	0	0	0	0	0	0	0	0	0	0	0	7,500	25,000	0	0	4,500	50,000	7,500	0	12,000	75,000	7,500	0
10月	0	0	0	0	0	15,000	10,000	0	0	25,000	0	0	0	25,000	0	0	0	0	0	0	0	37,500	0	0	0	50,000	0	0	4,500	50,000	0	0	4,500	202,500	10,000	0
11月	7,500	62,500	37,500	0	0	30,000	0	0	0	0	0	0	0	0	0	0	0	0	0	0	0	0	0	0	0	0	0	0	0	0	0	0	7,500	92,500	37,500	0
12月	0	0	0	0	0	0	10,000	0	0	50,000	0	0	0	25,000	25,000	0	0	0	0	0	0	0	0	0	0	12,500	0	0	0	50,000	0	0	0	137,500	35,000	0
1月	0	25,000	37,500	0	0	0	0	0	0	0	0	0	0	0	0	0	0	50,000	0	0	0	0	0	0	0	12,500	0	0	0	0	0	0	0	87,500	37,500	0
2月	7,500	37,500	25,000	0	0	30,000	0	0	0	0	0	0	0	0	0	0	0	0	0	0	0	0	0	0	0	50,000	0	0	15,000	75,000	12,500	0	22,500	192,500	37,500	0
3月	0	0	0	0	0	0	0	0	0	0	0	0	0	25,000	0	0	0	0	0	0	0	0	0	0	0	25,000	0	0	4,500	50,000	7,500	0	4,500	100,000	7,500	0
枚数計	15,000	185,000	125,000	0	0	135,000	20,000	0	0	125,000	25,000	0	3,000	162,500	25,000	0	15,000	125,000	0	0	0	37,500	0	0	12,000	237,500	0	50,000	33,000	450,000	52,500	0	78,000	1,457,500	247,500	50,000





二酸化炭素排出量〔4月～3月〕

[単位：t-CO₂]

月	電気 (参考：四国電力)			①電気 (機構)			②ガ ス			③ガソリン		
	21年度	22年度	増減	21年度	22年度	増減	21年度	22年度	増減	21年度	22年度	増減
4月	42.088	48.158	6.070	71.653	75.078	3.425	2.927	3.456	0.529	0.425	0.696	0.27
5月	42.605	48.322	5.717	72.532	75.333	2.801	2.452	2.914	0.462	0.799	1.512	0.71
6月	50.106	57.797	7.691	85.302	90.105	4.803	3.164	3.397	0.233	1.295	2.070	0.77
7月	63.034	71.505	8.471	107.312	111.476	4.164	2.410	2.667	0.257	1.616	2.356	0.74
8月	51.322	67.516	16.194	87.374	105.257	17.883	1.700	1.989	0.289	0.699	1.191	0.49
9月	59.074	77.453	18.379	100.570	120.749	20.179	2.415	3.211	0.796	0.501	0.724	0.22
10月	46.892	54.557	7.665	79.832	85.053	5.221	2.591	2.713	0.122	0.785	1.180	0.40
11月	44.938	52.811	7.873	76.505	82.331	5.826	2.758	3.704	0.946	0.662	1.002	0.34
12月	50.169	60.625	10.456	85.411	94.514	9.103	3.777	4.374	0.597	1.125	0.912	-0.21
1月	59.205	76.619	17.414	100.794	119.449	18.655	4.538	5.891	1.353	0.560	0.351	-0.21
2月	53.196	66.502	13.306	90.563	103.675	13.112	5.064	5.252	0.188	0.536	0.453	-0.08
3月	42.255	47.650	5.395	71.938	74.268	2.330	3.501	2.998	-0.503	0.778	0.708	-0.07
計	604.884	729.515	124.631	1,029.786	1,137.288	107.502	37.297	42.566	5.269	9.782	13.155	3.37
排出係数	0.326	0.356										

[単位：t-CO₂]

月	④軽 油			⑤重 油			21年度合計	22年度合計	増減
	21年度	22年度	増減	21年度	22年度	増減			
4月	1.425	1.082	-0.343	21.677	21.677	0.000	140.195	150.147	9.952
5月	0.403	0.414	0.011	10.839	10.839	0.000	129.629	139.334	9.704
6月	0.906	0.581	-0.325	0.000	10.839	10.839	140.774	164.789	24.015
7月	1.286	2.777	1.491	5.419	10.839	5.420	181.077	201.620	20.543
8月	1.460	0.938	-0.522	0.000	0.000	0.000	142.555	176.891	34.336
9月	0.788	0.760	-0.028	21.677	10.839	-10.838	185.025	213.736	28.711
10月	1.166	1.490	0.324	10.839	10.839	0.000	142.105	155.832	13.727
11月	0.285	0.906	0.621	21.677	21.677	0.000	146.825	162.431	15.606
12月	0.673	0.555	-0.118	54.193	21.677	-32.516	195.348	182.657	-12.691
1月	0.621	0.401	-0.220	62.321	32.516	-29.805	228.039	235.227	7.188
2月	0.471	0.647	0.176	54.193	21.677	-32.516	204.023	198.206	-5.817
3月	1.569	1.265	-0.304	10.839	21.677	10.838	130.880	148.566	17.686
計	11.053	11.816	0.763	273.674	195.096	-78.578	1,966.475	2,129.436	162.960

①～⑤の合計

総エネルギー投入量〔4月～3月〕

エネルギーの種類	使用量		換算係数			エネルギー投入量	
電気	2,049.20100	千kwh	×	9.97	GJ/千kwh	=	20,430.534 GJ
ガス(LPG)	14.18755	t	×	50.20	GJ/t	=	712.215 GJ
A重油	72.00000	kl	×	39.10	GJ/kl	=	2,815.200 GJ
ガソリン	5.66604	kl	×	34.60	GJ/kl	=	196.045 GJ
軽油	4.51110	kl	×	38.20	GJ/kl	=	172.324 GJ
						計	24,326.318 GJ

平成21年度 電力二酸化炭素排出量(四国電力)

4月	129,104	kWh	×	0.326	kg-CO ₂ /千kWh =	42,087.904	kg-CO ₂	42.088	t-CO ₂
5月	130,689	kWh	×	0.326	kg-CO ₂ /千kWh =	42,604.614	kg-CO ₂	42.605	t-CO ₂
6月	153,698	kWh	×	0.326	kg-CO ₂ /千kWh =	50,105.548	kg-CO ₂	50.106	t-CO ₂
7月	193,355	kWh	×	0.326	kg-CO ₂ /千kWh =	63,033.730	kg-CO ₂	63.034	t-CO ₂
8月	157,430	kWh	×	0.326	kg-CO ₂ /千kWh =	51,322.180	kg-CO ₂	51.322	t-CO ₂
9月	181,208	kWh	×	0.326	kg-CO ₂ /千kWh =	59,073.808	kg-CO ₂	59.074	t-CO ₂
10月	143,842	kWh	×	0.326	kg-CO ₂ /千kWh =	46,892.492	kg-CO ₂	46.892	t-CO ₂
11月	137,846	kWh	×	0.326	kg-CO ₂ /千kWh =	44,937.796	kg-CO ₂	44.938	t-CO ₂
12月	153,894	kWh	×	0.326	kg-CO ₂ /千kWh =	50,169.444	kg-CO ₂	50.169	t-CO ₂
1月	181,610	kWh	×	0.326	kg-CO ₂ /千kWh =	59,204.860	kg-CO ₂	59.205	t-CO ₂
2月	163,177	kWh	×	0.326	kg-CO ₂ /千kWh =	53,195.702	kg-CO ₂	53.196	t-CO ₂
3月	129,618	kWh	×	0.326	kg-CO ₂ /千kWh =	42,255.468	kg-CO ₂	42.255	t-CO ₂
	1,855,471	kWh			kg-CO ₂ /千kWh	604,883.546	kg-CO ₂	604.884	t-CO ₂

購入電力の排出係数は、その年により異なる。2008年度実績値 0.326kg-CO₂/千kWhとなる。

平成21年度 電力二酸化炭素排出量(機構本部)

4月	129,104	kWh	×	0.555	kg-CO ₂ /千kWh =	71,652.720	kg-CO ₂	71.653	t-CO ₂
5月	130,689	kWh	×	0.555	kg-CO ₂ /千kWh =	72,532.395	kg-CO ₂	72.532	t-CO ₂
6月	153,698	kWh	×	0.555	kg-CO ₂ /千kWh =	85,302.390	kg-CO ₂	85.302	t-CO ₂
7月	193,355	kWh	×	0.555	kg-CO ₂ /千kWh =	107,312.025	kg-CO ₂	107.312	t-CO ₂
8月	157,430	kWh	×	0.555	kg-CO ₂ /千kWh =	87,373.650	kg-CO ₂	87.374	t-CO ₂
9月	181,208	kWh	×	0.555	kg-CO ₂ /千kWh =	100,570.440	kg-CO ₂	100.570	t-CO ₂
10月	143,842	kWh	×	0.555	kg-CO ₂ /千kWh =	79,832.310	kg-CO ₂	79.832	t-CO ₂
11月	137,846	kWh	×	0.555	kg-CO ₂ /千kWh =	76,504.530	kg-CO ₂	76.505	t-CO ₂
12月	153,894	kWh	×	0.555	kg-CO ₂ /千kWh =	85,411.170	kg-CO ₂	85.411	t-CO ₂
1月	181,610	kWh	×	0.555	kg-CO ₂ /千kWh =	100,793.550	kg-CO ₂	100.794	t-CO ₂
2月	163,177	kWh	×	0.555	kg-CO ₂ /千kWh =	90,563.235	kg-CO ₂	90.563	t-CO ₂
3月	129,618	kWh	×	0.555	kg-CO ₂ /千kWh =	71,937.990	kg-CO ₂	71.938	t-CO ₂
	1,855,471	kWh			kg-CO ₂ /千kWh	1,029,786.405	kg-CO ₂	1029.786	t-CO ₂

平成21年度国立大学法人施設整備費等要求書・同関係書類作成要領 (kwh) × 0.000555(tCO₂/kwh)

購入電力の排出係数は、その年により異なる。2006年度機構本部は、0.555kg-CO₂/千kWhで計算している。

平成22年度 電力二酸化炭素排出量(四国電力)

4月	135,276	kWh	×	0.356	kg-CO ₂ /千kWh =	48,158.256	kg-CO ₂	48.158	t-CO ₂
5月	135,736	kWh	×	0.356	kg-CO ₂ /千kWh =	48,322.016	kg-CO ₂	48.322	t-CO ₂
6月	162,351	kWh	×	0.356	kg-CO ₂ /千kWh =	57,796.956	kg-CO ₂	57.797	t-CO ₂
7月	200,858	kWh	×	0.356	kg-CO ₂ /千kWh =	71,505.448	kg-CO ₂	71.505	t-CO ₂
8月	189,653	kWh	×	0.356	kg-CO ₂ /千kWh =	67,516.468	kg-CO ₂	67.516	t-CO ₂
9月	217,565	kWh	×	0.356	kg-CO ₂ /千kWh =	77,453.140	kg-CO ₂	77.453	t-CO ₂
10月	153,249	kWh	×	0.356	kg-CO ₂ /千kWh =	54,556.644	kg-CO ₂	54.557	t-CO ₂
11月	148,345	kWh	×	0.356	kg-CO ₂ /千kWh =	52,810.820	kg-CO ₂	52.811	t-CO ₂
12月	170,295	kWh	×	0.356	kg-CO ₂ /千kWh =	60,625.020	kg-CO ₂	60.625	t-CO ₂
1月	215,223	kWh	×	0.356	kg-CO ₂ /千kWh =	76,619.388	kg-CO ₂	76.619	t-CO ₂
2月	186,802	kWh	×	0.356	kg-CO ₂ /千kWh =	66,501.512	kg-CO ₂	66.502	t-CO ₂
3月	133,848	kWh	×	0.356	kg-CO ₂ /千kWh =	47,649.888	kg-CO ₂	47.650	t-CO ₂
	2,049,201	kWh			kg-CO ₂ /千kWh	729,515.556	kg-CO ₂	729.516	t-CO ₂

購入電力の排出係数は、その年により異なる。2009年度実績値 0.356kg-CO₂/千kWhとなる。

平成22年度 電力二酸化炭素排出量(機構本部)

4月	135,276	kWh	×	0.555	kg-CO ₂ /千kWh =	75,078.180	kg-CO ₂	75.078	t-CO ₂
5月	135,736	kWh	×	0.555	kg-CO ₂ /千kWh =	75,333.480	kg-CO ₂	75.333	t-CO ₂
6月	162,351	kWh	×	0.555	kg-CO ₂ /千kWh =	90,104.805	kg-CO ₂	90.105	t-CO ₂
7月	200,858	kWh	×	0.555	kg-CO ₂ /千kWh =	111,476.190	kg-CO ₂	111.476	t-CO ₂
8月	189,653	kWh	×	0.555	kg-CO ₂ /千kWh =	105,257.415	kg-CO ₂	105.257	t-CO ₂
9月	217,565	kWh	×	0.555	kg-CO ₂ /千kWh =	120,748.575	kg-CO ₂	120.749	t-CO ₂
10月	153,249	kWh	×	0.555	kg-CO ₂ /千kWh =	85,053.195	kg-CO ₂	85.053	t-CO ₂
11月	148,345	kWh	×	0.555	kg-CO ₂ /千kWh =	82,331.475	kg-CO ₂	82.331	t-CO ₂
12月	170,295	kWh	×	0.555	kg-CO ₂ /千kWh =	94,513.725	kg-CO ₂	94.514	t-CO ₂
1月	215,223	kWh	×	0.555	kg-CO ₂ /千kWh =	119,448.765	kg-CO ₂	119.449	t-CO ₂
2月	186,802	kWh	×	0.555	kg-CO ₂ /千kWh =	103,675.110	kg-CO ₂	103.675	t-CO ₂
3月	133,848	kWh	×	0.555	kg-CO ₂ /千kWh =	74,285.640	kg-CO ₂	74.286	t-CO ₂
	2,049,201	kWh			kg-CO ₂ /千kWh	1,137,306.555	kg-CO ₂	1137.307	t-CO ₂

平成21年度国立大学法人施設整備費等要求書・同関係書類作成要領 (kwh) × 0.000555(tCO₂/kwh)

購入電力の排出係数は、その年により異なる。2006年度以降機構本部は、0.555kg-CO₂/千kWhで計算している。

平成21年度 液化石油ガス(LPG)

4月	470.20 m ³	975.519 kg	×	50.2 GJ/t	×	0.0163 tC/GJ	×	44 / 12 =	2.927 t-CO ₂
5月	393.90 m ³	817.220 kg	×	50.2 GJ/t	×	0.0163 tC/GJ	×	44 / 12 =	2.452 t-CO ₂
6月	508.30 m ³	1,054.564 kg	×	50.2 GJ/t	×	0.0163 tC/GJ	×	44 / 12 =	3.164 t-CO ₂
7月	387.10 m ³	803.112 kg	×	50.2 GJ/t	×	0.0163 tC/GJ	×	44 / 12 =	2.410 t-CO ₂
8月	273.10 m ³	566.598 kg	×	50.2 GJ/t	×	0.0163 tC/GJ	×	44 / 12 =	1.700 t-CO ₂
9月	387.90 m ³	804.772 kg	×	50.2 GJ/t	×	0.0163 tC/GJ	×	44 / 12 =	2.415 t-CO ₂
10月	416.20 m ³	863.485 kg	×	50.2 GJ/t	×	0.0163 tC/GJ	×	44 / 12 =	2.591 t-CO ₂
11月	443.10 m ³	919.295 kg	×	50.2 GJ/t	×	0.0163 tC/GJ	×	44 / 12 =	2.758 t-CO ₂
12月	606.70 m ³	1,258.714 kg	×	50.2 GJ/t	×	0.0163 tC/GJ	×	44 / 12 =	3.777 t-CO ₂
1月	729.00 m ³	1,512.448 kg	×	50.2 GJ/t	×	0.0163 tC/GJ	×	44 / 12 =	4.538 t-CO ₂
2月	813.60 m ³	1,687.967 kg	×	50.2 GJ/t	×	0.0163 tC/GJ	×	44 / 12 =	5.064 t-CO ₂
3月	562.40 m ³	1,166.805 kg	×	50.2 GJ/t	×	0.0163 tC/GJ	×	44 / 12 =	3.501 t-CO ₂
計	5,991.50 m ³	12,430.498 kg	×	50.2 GJ/t	×	0.0163 tC/GJ	×	44 / 12 =	37.295 t-CO ₂

平成22年度 液化石油ガス(LPG)

4月	555.20 m ³	1,151.867 kg	×	50.2 GJ/t	×	0.0163 tC/GJ	×	44 / 12 =	3.456 t-CO ₂
5月	468.20 m ³	971.369 kg	×	50.2 GJ/t	×	0.0163 tC/GJ	×	44 / 12 =	2.914 t-CO ₂
6月	545.70 m ³	1,132.158 kg	×	50.2 GJ/t	×	0.0163 tC/GJ	×	44 / 12 =	3.397 t-CO ₂
7月	428.50 m ³	889.004 kg	×	50.2 GJ/t	×	0.0163 tC/GJ	×	44 / 12 =	2.667 t-CO ₂
8月	319.60 m ³	663.071 kg	×	50.2 GJ/t	×	0.0163 tC/GJ	×	44 / 12 =	1.989 t-CO ₂
9月	515.80 m ³	1,070.124 kg	×	50.2 GJ/t	×	0.0163 tC/GJ	×	44 / 12 =	3.211 t-CO ₂
10月	435.90 m ³	904.357 kg	×	50.2 GJ/t	×	0.0163 tC/GJ	×	44 / 12 =	2.713 t-CO ₂
11月	595.00 m ³	1,234.440 kg	×	50.2 GJ/t	×	0.0163 tC/GJ	×	44 / 12 =	3.704 t-CO ₂
12月	702.70 m ³	1,457.884 kg	×	50.2 GJ/t	×	0.0163 tC/GJ	×	44 / 12 =	4.374 t-CO ₂
1月	946.40 m ³	1,963.485 kg	×	50.2 GJ/t	×	0.0163 tC/GJ	×	44 / 12 =	5.891 t-CO ₂
2月	843.80 m ³	1,750.622 kg	×	50.2 GJ/t	×	0.0163 tC/GJ	×	44 / 12 =	5.252 t-CO ₂
3月	481.60 m ³	999.170 kg	×	50.2 GJ/t	×	0.0163 tC/GJ	×	44 / 12 =	2.998 t-CO ₂
計	6,838.40 m ³	14,187.552 kg	×	50.2 GJ/t	×	0.0163 tC/GJ	×	44 / 12 =	42.567 t-CO ₂

平成21年度 ガソリン

4月	183.25	L	×	34.6	GJ/kl	×	0.0183	tC/GJ	×	44	/	12	=	0.425	t-CO ₂
5月	344.01	L	×	34.6	GJ/kl	×	0.0183	tC/GJ	×	44	/	12	=	0.799	t-CO ₂
6月	558.00	L	×	34.6	GJ/kl	×	0.0183	tC/GJ	×	44	/	12	=	1.295	t-CO ₂
7月	696.11	L	×	34.6	GJ/kl	×	0.0183	tC/GJ	×	44	/	12	=	1.616	t-CO ₂
8月	301.00	L	×	34.6	GJ/kl	×	0.0183	tC/GJ	×	44	/	12	=	0.699	t-CO ₂
9月	215.80	L	×	34.6	GJ/kl	×	0.0183	tC/GJ	×	44	/	12	=	0.501	t-CO ₂
10月	338.00	L	×	34.6	GJ/kl	×	0.0183	tC/GJ	×	44	/	12	=	0.785	t-CO ₂
11月	285.00	L	×	34.6	GJ/kl	×	0.0183	tC/GJ	×	44	/	12	=	0.662	t-CO ₂
12月	484.75	L	×	34.6	GJ/kl	×	0.0183	tC/GJ	×	44	/	12	=	1.125	t-CO ₂
1月	241.00	L	×	34.6	GJ/kl	×	0.0183	tC/GJ	×	44	/	12	=	0.560	t-CO ₂
2月	231.00	L	×	34.6	GJ/kl	×	0.0183	tC/GJ	×	44	/	12	=	0.536	t-CO ₂
3月	335.01	L	×	34.6	GJ/kl	×	0.0183	tC/GJ	×	44	/	12	=	0.778	t-CO ₂
計	4,212.93	L	×	34.6	GJ/kl	×	0.0183	tC/GJ	×	44	/	12	=	9.781	t-CO ₂

平成22年度 ガソリン

4月	300.00	L	×	34.6	GJ/kl	×	0.0183	tC/GJ	×	44	/	12	=	0.696	t-CO ₂
5月	651.06	L	×	34.6	GJ/kl	×	0.0183	tC/GJ	×	44	/	12	=	1.512	t-CO ₂
6月	891.60	L	×	34.6	GJ/kl	×	0.0183	tC/GJ	×	44	/	12	=	2.070	t-CO ₂
7月	1,014.88	L	×	34.6	GJ/kl	×	0.0183	tC/GJ	×	44	/	12	=	2.356	t-CO ₂
8月	513.00	L	×	34.6	GJ/kl	×	0.0183	tC/GJ	×	44	/	12	=	1.191	t-CO ₂
9月	311.93	L	×	34.6	GJ/kl	×	0.0183	tC/GJ	×	44	/	12	=	0.724	t-CO ₂
10月	508.15	L	×	34.6	GJ/kl	×	0.0183	tC/GJ	×	44	/	12	=	1.180	t-CO ₂
11月	431.42	L	×	34.6	GJ/kl	×	0.0183	tC/GJ	×	44	/	12	=	1.002	t-CO ₂
12月	393.00	L	×	34.6	GJ/kl	×	0.0183	tC/GJ	×	44	/	12	=	0.912	t-CO ₂
1月	151.00	L	×	34.6	GJ/kl	×	0.0183	tC/GJ	×	44	/	12	=	0.351	t-CO ₂
2月	195.00	L	×	34.6	GJ/kl	×	0.0183	tC/GJ	×	44	/	12	=	0.453	t-CO ₂
3月	305.00	L	×	34.6	GJ/kl	×	0.0183	tC/GJ	×	44	/	12	=	0.708	t-CO ₂
計	5,666.04	L	×	34.6	GJ/kl	×	0.0183	tC/GJ	×	44	/	12	=	13.155	t-CO ₂

平成21年度 軽油

4月	544.00	L	×	38.02	GJ/kl	×	0.0187	tC/GJ	×	44	/	12	=	1.425	t-CO ₂
5月	154.00	L	×	38.02	GJ/kl	×	0.0187	tC/GJ	×	44	/	12	=	0.403	t-CO ₂
6月	346.00	L	×	38.02	GJ/kl	×	0.0187	tC/GJ	×	44	/	12	=	0.906	t-CO ₂
7月	491.02	L	×	38.02	GJ/kl	×	0.0187	tC/GJ	×	44	/	12	=	1.286	t-CO ₂
8月	557.30	L	×	38.02	GJ/kl	×	0.0187	tC/GJ	×	44	/	12	=	1.460	t-CO ₂
9月	301.00	L	×	38.02	GJ/kl	×	0.0187	tC/GJ	×	44	/	12	=	0.788	t-CO ₂
10月	445.00	L	×	38.02	GJ/kl	×	0.0187	tC/GJ	×	44	/	12	=	1.166	t-CO ₂
11月	109.00	L	×	38.02	GJ/kl	×	0.0187	tC/GJ	×	44	/	12	=	0.285	t-CO ₂
12月	257.00	L	×	38.02	GJ/kl	×	0.0187	tC/GJ	×	44	/	12	=	0.673	t-CO ₂
1月	237.00	L	×	38.02	GJ/kl	×	0.0187	tC/GJ	×	44	/	12	=	0.621	t-CO ₂
2月	180.00	L	×	38.02	GJ/kl	×	0.0187	tC/GJ	×	44	/	12	=	0.471	t-CO ₂
3月	599.01	L	×	38.02	GJ/kl	×	0.0187	tC/GJ	×	44	/	12	=	1.569	t-CO ₂
計	4,220.33	L	×	38.02	GJ/kl	×	0.0187	tC/GJ	×	44	/	12	=	11.054	t-CO ₂

平成22年度 軽油

4月	413.00	L	×	38.02	GJ/kl	×	0.0187	tC/GJ	×	44	/	12	=	1.082	t-CO ₂
5月	158.00	L	×	38.02	GJ/kl	×	0.0187	tC/GJ	×	44	/	12	=	0.414	t-CO ₂
6月	222.00	L	×	38.02	GJ/kl	×	0.0187	tC/GJ	×	44	/	12	=	0.581	t-CO ₂
7月	1,060.10	L	×	38.02	GJ/kl	×	0.0187	tC/GJ	×	44	/	12	=	2.777	t-CO ₂
8月	358.00	L	×	38.02	GJ/kl	×	0.0187	tC/GJ	×	44	/	12	=	0.938	t-CO ₂
9月	290.00	L	×	38.02	GJ/kl	×	0.0187	tC/GJ	×	44	/	12	=	0.760	t-CO ₂
10月	569.00	L	×	38.02	GJ/kl	×	0.0187	tC/GJ	×	44	/	12	=	1.490	t-CO ₂
11月	346.00	L	×	38.02	GJ/kl	×	0.0187	tC/GJ	×	44	/	12	=	0.906	t-CO ₂
12月	212.00	L	×	38.02	GJ/kl	×	0.0187	tC/GJ	×	44	/	12	=	0.555	t-CO ₂
1月	153.00	L	×	38.02	GJ/kl	×	0.0187	tC/GJ	×	44	/	12	=	0.401	t-CO ₂
2月	247.00	L	×	38.02	GJ/kl	×	0.0187	tC/GJ	×	44	/	12	=	0.647	t-CO ₂
3月	483.00	L	×	38.02	GJ/kl	×	0.0187	tC/GJ	×	44	/	12	=	1.265	t-CO ₂
計	4,511.10	L	×	38.02	GJ/kl	×	0.0187	tC/GJ	×	44	/	12	=	11.816	t-CO ₂

平成21年度 A重油

4月	8,000	L	×	39.1	GJ/kl	×	0.0189	tC/GJ	×	44	/	12	=	21.677	t-CO ₂
5月	4,000	L	×	39.1	GJ/kl	×	0.0189	tC/GJ	×	44	/	12	=	10.839	t-CO ₂
6月	0	L	×	39.1	GJ/kl	×	0.0189	tC/GJ	×	44	/	12	=	0.000	t-CO ₂
7月	2,000	L	×	39.1	GJ/kl	×	0.0189	tC/GJ	×	44	/	12	=	5.419	t-CO ₂
8月	0	L	×	39.1	GJ/kl	×	0.0189	tC/GJ	×	44	/	12	=	0.000	t-CO ₂
9月	8,000	L	×	39.1	GJ/kl	×	0.0189	tC/GJ	×	44	/	12	=	21.677	t-CO ₂
10月	4,000	L	×	39.1	GJ/kl	×	0.0189	tC/GJ	×	44	/	12	=	10.839	t-CO ₂
11月	8,000	L	×	39.1	GJ/kl	×	0.0189	tC/GJ	×	44	/	12	=	21.677	t-CO ₂
12月	20,000	L	×	39.1	GJ/kl	×	0.0189	tC/GJ	×	44	/	12	=	54.193	t-CO ₂
1月	23,000	L	×	39.1	GJ/kl	×	0.0189	tC/GJ	×	44	/	12	=	62.321	t-CO ₂
2月	20,000	L	×	39.1	GJ/kl	×	0.0189	tC/GJ	×	44	/	12	=	54.193	t-CO ₂
3月	4,000	L	×	39.1	GJ/kl	×	0.0189	tC/GJ	×	44	/	12	=	10.839	t-CO ₂
計	101,000	L	×	39.1	GJ/kl	×	0.0189	tC/GJ	×	44	/	12	=	273.673	t-CO ₂

平成22年度 A重油

4月	8,000	L	×	39.1	GJ/kl	×	0.0189	tC/GJ	×	44	/	12	=	21.677	t-CO ₂
5月	4,000	L	×	39.1	GJ/kl	×	0.0189	tC/GJ	×	44	/	12	=	10.839	t-CO ₂
6月	4,000	L	×	39.1	GJ/kl	×	0.0189	tC/GJ	×	44	/	12	=	10.839	t-CO ₂
7月	4,000	L	×	39.1	GJ/kl	×	0.0189	tC/GJ	×	44	/	12	=	10.839	t-CO ₂
8月	0	L	×	39.1	GJ/kl	×	0.0189	tC/GJ	×	44	/	12	=	0.000	t-CO ₂
9月	4,000	L	×	39.1	GJ/kl	×	0.0189	tC/GJ	×	44	/	12	=	10.839	t-CO ₂
10月	4,000	L	×	39.1	GJ/kl	×	0.0189	tC/GJ	×	44	/	12	=	10.839	t-CO ₂
11月	8,000	L	×	39.1	GJ/kl	×	0.0189	tC/GJ	×	44	/	12	=	21.677	t-CO ₂
12月	8,000	L	×	39.1	GJ/kl	×	0.0189	tC/GJ	×	44	/	12	=	21.677	t-CO ₂
1月	12,000	L	×	39.1	GJ/kl	×	0.0189	tC/GJ	×	44	/	12	=	32.516	t-CO ₂
2月	8,000	L	×	39.1	GJ/kl	×	0.0189	tC/GJ	×	44	/	12	=	21.677	t-CO ₂
3月	8,000	L	×	39.1	GJ/kl	×	0.0189	tC/GJ	×	44	/	12	=	21.677	t-CO ₂
計	72,000	L	×	39.1	GJ/kl	×	0.0189	tC/GJ	×	44	/	12	=	195.093	t-CO ₂

【参考】

気象庁データより〔高知県高知市データ〕

〔単位：℃〕

気温等の変動		4月	5月	6月	7月	8月	9月	10月	11月	12月	1月	2月	3月
14年度	平均	16.6	20.4	23.3	27.6	27.6	24.5	18.7	11.1	9.1	5.9	8.5	10.4
	最高	24.5	29.0	30.8	34.5	36.9	33.6	28.7	22.0	20.8	16.6	19.8	21.4
	最低	6.9	12.9	17.3	22.6	19.0	14.2	6.2	2.0	-0.6	-4.4	-0.7	1.6
	平均湿度	65%	74%	75%	77%	72%	69%	67%	62%	65%	59%	59%	57%
15年度	平均	16.8	20.0	22.9	25.8	27.5	25.8	18.5	16.6	9.0	6.2	8.7	11.2
	最高	26.4	29.1	31.4	33.9	33.7	34.6	30.3	25.9	21.9	16.3	20.8	21.4
	最低	3.8	9.0	14.6	19.2	20.9	15.6	7.4	4.6	0.1	-5.1	-2.6	-1.4
	平均湿度	68%	73%	77%	75%	75%	68%	64%	71%	59%	53%	55%	59%
16年度	平均	16.8	20.8	24.0	28.5	27.6	25.7	20.0	15.1	10.6	6.3	6.9	9.6
	最高	29.1	29.6	33.5	37.5	33.9	31.9	29.8	26.2	23.2	16.4	18.8	21.4
	最低	4.1	12.6	14.9	22.0	21.8	18.9	7.2	6.2	1.7	-1.6	-2.6	-1.4
	平均湿度	59%	76%	75%	72%	79%	79%	67%	69%	66%	61%	63%	61%
17年度	平均	16.5	20.2	24.3	27.1	27.8	26.0	20.7	13.8	5.2	7.2	8.9	10.1
	最高	28.4	30.1	33.4	35.2	36.9	34.2	29.7	24.6	16.1	17.5	22.3	20.8
	最低	4.8	13.0	16.6	21.3	19.9	18.1	9.5	4.1	-2.5	-2.0	-1.9	-0.4
	平均湿度	62%	67%	75%	78%	74%	73%	70%	66%	60%	60%	62%	61%
18年度	平均	15.0	20.4	23.4	27.3	28.4	24.9	21.4	15.2	9.9	8.2	10.0	11.3
	最高	24.7	29.3	30.7	37.1	36.4	32.9	29.3	26.0	20.7	16.7	19.2	23.7
	最低	3.8	10.7	16.6	22.0	23.0	17.2	13.0	5.6	0.3	0.3	-1.1	0.8
	平均湿度	65%	74%	79%	84%	77%	72%	67%	66%	67%	60%	61%	57%
19年度	平均	15.3	19.9	23.4	26.1	28.4	26.9	20.9	14.7	9.4	7.1	6.2	11.7
	最高	26.0	29.9	33.3	35.3	35.0	36.9	30.8	24.7	18.8	19.2	16.1	21.1
	最低	4.0	10.3	15.0	20.4	24.0	19.7	8.4	3.9	1.4	-0.4	-1.5	0.2
	平均湿度	62%	63%	77%	81%	76%	77%	71%	63%	66%	65%	56%	62%
20年度	平均	16.1	20.0	22.9	27.9	27.9	25.3	19.8	13.4	9.3	6.8	10.1	11.4
	最高	25.0	32.3	30.0	35.8	34.6	34.8	28.5	26.3	20.0	16.1	24.3	22.4
	最低	4.9	10.6	16.0	19.1	20.7	17.7	9.5	0.3	-1.5	-2.6	1.6	0.8
	平均湿度	63%	70%	79%	75%	76%	75%	74%	68%	67%	64%	66%	61%
21年度	平均	15.9	20.4	23.3	26.5	27.6	25.0	19.4	14.7	9.1	6.5	9.8	11.4
	最高	25.3	30.7	33.0	33.0	36.5	35.0	30.0	25.0	23.0	18.6	21.2	21.5
	最低	3.9	11.8	14.0	18.7	20.1	16.8	11.3	5.9	-1.0	-3.1	-1.5	0.9
	平均湿度	60%	65%	76%	83%	75%	70%	68%	71%	63%	59%	65%	68%
22年度	平均	14.8	19.4	23.3	27.0	29.1	26.4	20.7	13.5	8.7	4.3	8.9	9.3
	最高	26.9	28.0	33.0	33.3	35.5	34.4	28.8	24.3	21.0	13.1	23.1	21.7
	最低	5.1	9.3	15.2	21.2	23.0	17.7	11.3	3.0	-1.2	-4.0	-3.0	-0.3
	平均湿度	69%	69%	80%	82%	77%	73%	70%	67%	66%	53%	63%	56%

22年度と21年度の差

〔単位：℃〕

気温等の変動		4月	5月	6月	7月	8月	9月	10月	11月	12月	1月	2月	3月
22年度-21年度	平均	-1.1	-1.0	0.0	0.5	1.5	1.4	1.3	-1.2	-0.4	-2.2	-0.9	-2.1
	最高	1.6	-2.7	0.0	0.3	-1.0	-0.6	-1.2	-0.7	-2.0	-5.5	1.9	0.2
	最低	1.2	-2.5	1.2	2.5	2.9	0.9	0.0	-2.9	-0.2	-0.9	-1.5	-1.2

22年度と20年度の差

〔単位：℃〕

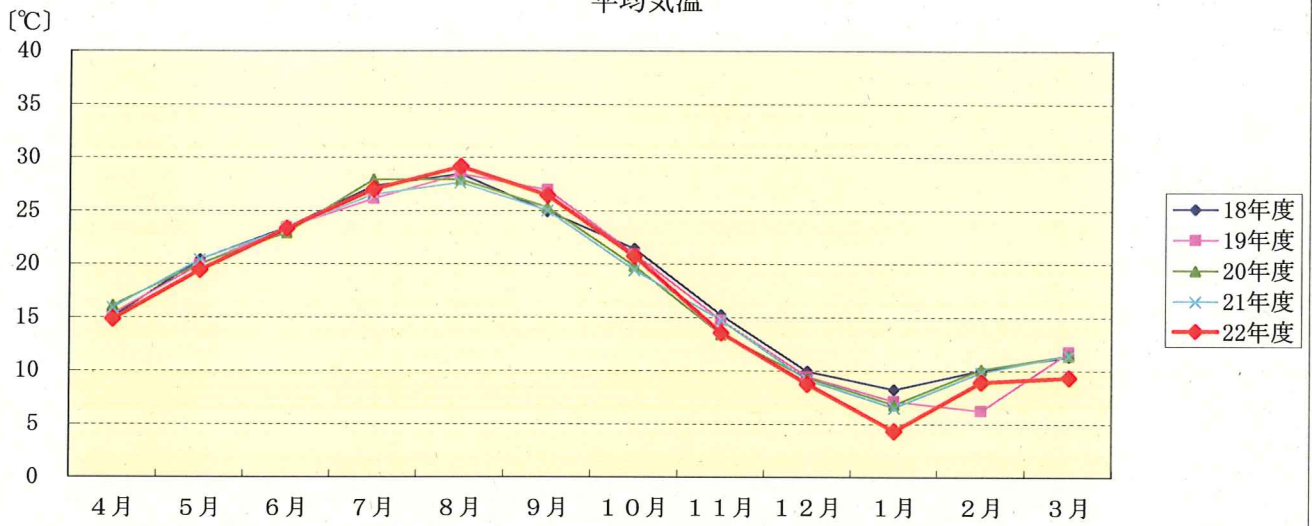
気温等の変動		4月	5月	6月	7月	8月	9月	10月	11月	12月	1月	2月	3月
22年度-20年度	平均	-1.3	-0.6	0.4	-0.9	1.2	1.1	0.9	0.1	-0.6	-2.5	-1.2	-2.1
	最高	1.9	-4.3	3.0	-2.5	0.9	-0.4	0.3	-2.0	1.0	-3.0	-1.2	-0.7
	最低	0.2	-1.3	-0.8	2.1	2.3	0.0	1.8	2.7	0.3	-1.4	-4.6	-1.1

22年度と19年度の差

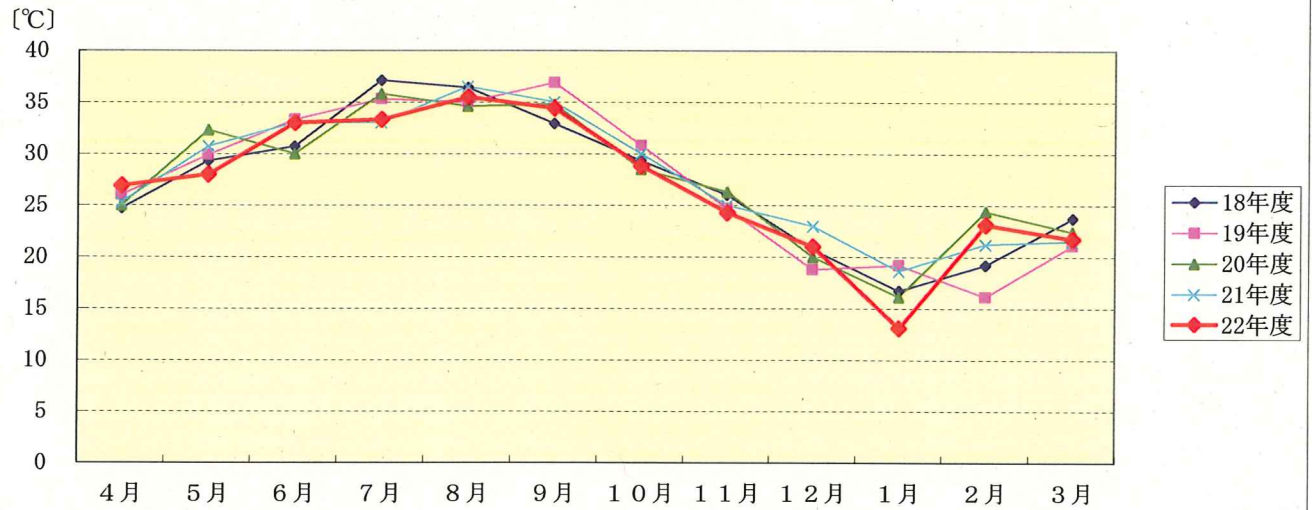
〔単位：℃〕

気温等の変動		4月	5月	6月	7月	8月	9月	10月	11月	12月	1月	2月	3月
22年度-19年度	平均	-0.5	-0.5	-0.1	0.9	0.7	-0.5	-0.2	-1.2	-0.7	-2.8	2.7	-2.4
	最高	0.9	-1.9	-0.3	-2.0	0.5	-2.5	-2.0	-0.4	2.2	-6.1	7.0	0.6
	最低	1.1	-1.0	0.2	0.8	-1.0	-2.0	2.9	-0.9	-2.6	-3.6	-1.5	-0.5

平均気温



最高气温



最低气温

